

SECRETARIA DE ESTADO DO PLANEJAMENTO
INSTITUTO PARANAENSE DE DESENVOLVIMENTO ECONÔMICO E SOCIAL -
IPARDES - FUNDAÇÃO EDISON VIEIRA

RENDA INTERNA DO PARANÁ POR MICRORREGIÕES
HOMOGÊNEAS E MUNICÍPIOS SELECIONADOS - 1970-80

CURITIBA
AGOSTO/1982

IPARDES - FUNDAÇÃO ÉDISON VIEIRA

DIRETORIA EXECUTIVA

CARLOS AUGUSTO ALBUQUERQUE - DIRETOR-PRESIDENTE

AUGUSTO CÉSAR DE CAMARGO FAYET - COORDENADOR TÉCNICO

CONSELHO EDITORIAL

Ademir Clemente - Antônia Schwinden - Augusto César de Camargo Fayet - Carlos Augusto Albuquerque - Carlos Manuel V. Santos - Maria de Lourdes Urbam Kleinke - Mariano de Matos Macedo - Rinaldo Bãrcia - Roberto Vermulm

I59r

IPARDES - Fundação Édison Vieira

Renda interna do Paraná por microrregiões homogêneas e municípios selecionados - 1970-80. Curitiba, 1982.

p. 173

Convênio Secretaria de Estado do Planejamento do Paraná, IPARDES - Fundação Édison Vieira.

1. Renda Interna - Paraná - 1970/1980.
I. Título.

CDU 339.32(816.2)"1970/1980"

EQUIPE TÉCNICA

Elizabete Cosmala Baggio - Economista

Gilson Volaco - Economista

Paulo Wavruk - Economista

Sieglinde Kindl da Cunha - Economista (Coordenadora)

SUMÁRIO

LISTA DE TABELAS	iv
LISTA DE FIGURAS	xi
APRESENTAÇÃO.....	1
INTRODUÇÃO.....	2
1 METODOLOGIA.....	4
1.1 AGRICULTURA.....	4
1.2 INDÚSTRIA.....	5
1.3 SERVIÇOS.....	6
1.3.1 Comércio.....	6
2 RESULTADOS ESTATÍSTICOS.....	7

LISTA DE TABELAS

- TABELA 1 - RENDA INTERNA DA AGRICULTURA DO PARANÁ POR MICRO-REGIÕES HOMOGÊNEAS - 1970-80
- TABELA 2 - RENDA INTERNA DA AGRICULTURA DO PARANÁ DOS PRINCIPAIS MUNICÍPIOS - 1970-80
- TABELA 3 - RENDA INTERNA DA INDÚSTRIA DO PARANÁ POR MICRORREGIÕES HOMOGÊNEAS - 1970-80
- TABELA 4 - RENDA INTERNA DA INDÚSTRIA DO PARANÁ DOS PRINCIPAIS MUNICÍPIOS - 1970-80
- TABELA 5 - RENDA INTERNA DO COMÉRCIO DO PARANÁ POR MICRORREGIÕES HOMOGÊNEAS - 1970-80
- TABELA 6 - RENDA INTERNA DO COMÉRCIO DO PARANÁ DOS PRINCIPAIS MUNICÍPIOS - 1970-80
- TABELA 7 - PARTICIPAÇÃO DAS MICRORREGIÕES HOMOGÊNEAS NA RENDA INTERNA TOTAL DA AGRICULTURA DO PARANÁ - 1970-80
- TABELA 8 - PARTICIPAÇÃO DOS PRINCIPAIS MUNICÍPIOS NA RENDA INTERNA TOTAL DA AGRICULTURA DO PARANÁ - 1970-80
- TABELA 9 - PARTICIPAÇÃO DAS MICRORREGIÕES HOMOGÊNEAS NA RENDA INTERNA TOTAL DA INDÚSTRIA DO PARANÁ - 1970-80
- TABELA 10 - PARTICIPAÇÃO DOS PRINCIPAIS MUNICÍPIOS NA RENDA INTERNA TOTAL DA INDÚSTRIA DO PARANÁ - 1970-80
- TABELA 11 - PARTICIPAÇÃO DAS MICRORREGIÕES HOMOGÊNEAS NA RENDA INTERNA TOTAL DO COMÉRCIO DO PARANÁ - 1970-80
- TABELA 12 - PARTICIPAÇÃO DOS PRINCIPAIS MUNICÍPIOS NA RENDA INTERNA TOTAL DO COMÉRCIO DO PARANÁ - 1970-80

- TABELA 13 - RENDA INTERNA REAL DA AGRICULTURA DO PARANÁ POR MICRORREGIÕES HOMOGÊNEAS - 1970-80
- TABELA 14 - RENDA INTERNA REAL DA AGRICULTURA DOS PRINCIPAIS MUNICÍPIOS DO PARANÁ - 1970-80
- TABELA 15 - RENDA INTERNA REAL DA INDÚSTRIA DO PARANÁ POR MICRORREGIÕES HOMOGÊNEAS - 1970-80
- TABELA 16 - RENDA INTERNA REAL DA INDÚSTRIA DOS PRINCIPAIS MUNICÍPIOS DO PARANÁ - 1970-80
- TABELA 17 - RENDA INTERNA REAL DO COMÉRCIO DO PARANÁ POR MICRORREGIÕES HOMOGÊNEAS - 1970-80
- TABELA 18 - RENDA INTERNA REAL DO COMÉRCIO DOS PRINCIPAIS MUNICÍPIOS DO PARANÁ - 1970-80
- TABELA 19 - ÍNDICE DE CRESCIMENTO DA RENDA INTERNA DA AGRICULTURA POR MICRORREGIÕES HOMOGÊNEAS DO PARANÁ - 1970-80
- TABELA 20 - ÍNDICE DE CRESCIMENTO DA RENDA INTERNA DA AGRICULTURA DOS PRINCIPAIS MUNICÍPIOS DO PARANÁ - 1970-80
- TABELA 21 - ÍNDICE DE CRESCIMENTO DA RENDA INTERNA DA INDÚSTRIA POR MICRORREGIÕES HOMOGÊNEAS DO PARANÁ - 1970-80
- TABELA 22 - ÍNDICE DE CRESCIMENTO DA RENDA INTERNA DA INDÚSTRIA DOS PRINCIPAIS MUNICÍPIOS DO PARANÁ - 1970-80
- TABELA 23 - ÍNDICE DE CRESCIMENTO DA RENDA INTERNA DO COMÉRCIO POR MICRORREGIÕES HOMOGÊNEAS DO PARANÁ - 1970-80
- TABELA 24 - ÍNDICE DE CRESCIMENTO DA RENDA INTERNA DO COMÉRCIO DOS PRINCIPAIS MUNICÍPIOS DO PARANÁ - 1970-80
- TABELA 25 - RENDA INTERNA DAS MICRORREGIÕES HOMOGÊNEAS DO PARANÁ POR SETORES - 1970
- TABELA 26 - RENDA INTERNA DOS PRINCIPAIS MUNICÍPIOS DO PARANÁ POR SETORES - 1970
- TABELA 27 - RENDA INTERNA DAS MICRORREGIÕES HOMOGÊNEAS DO PARANÁ POR SETORES - 1971

- TABELA 28 - RENDA INTERNA DOS PRINCIPAIS MUNICÍPIOS DO PARANÁ
POR SETORES - 1971
- TABELA 29 - RENDA INTERNA DAS MICRORREGIÕES HOMOGÊNEAS DO PA-
RANÁ POR SETORES - 1972
- TABELA 30 - RENDA INTERNA DOS PRINCIPAIS MUNICÍPIOS DO PARANÁ
POR SETORES - 1972
- TABELA 31 - RENDA INTERNA DAS MICRORREGIÕES HOMOGÊNEAS DO PA-
RANÁ POR SETORES - 1973
- TABELA 32 - RENDA INTERNA DOS PRINCIPAIS MUNICÍPIOS DO PARANÁ
POR SETORES - 1973
- TABELA 33 - RENDA INTERNA DAS MICRORREGIÕES HOMOGÊNEAS DO PA-
RANÁ POR SETORES - 1974
- TABELA 34 - RENDA INTERNA DOS PRINCIPAIS MUNICÍPIOS DO PARANÁ
POR SETORES - 1974
- TABELA 35 - RENDA INTERNA DAS MICRORREGIÕES HOMOGÊNEAS DO PA-
RANÁ POR SETORES - 1975
- TABELA 36 - RENDA INTERNA DOS PRINCIPAIS MUNICÍPIOS DO PARANÁ
POR SETORES - 1975
- TABELA 37 - RENDA INTERNA DAS MICRORREGIÕES HOMOGÊNEAS DO PA-
RANÁ POR SETORES - 1976
- TABELA 38 - RENDA INTERNA DOS PRINCIPAIS MUNICÍPIOS DO PARANÁ
POR SETORES - 1976
- TABELA 39 - RENDA INTERNA DAS MICRORREGIÕES HOMOGÊNEAS DO PA-
RANÁ POR SETORES - 1977
- TABELA 40 - RENDA INTERNA DOS PRINCIPAIS MUNICÍPIOS DO PARANÁ
POR SETORES - 1977
- TABELA 41 - RENDA INTERNA DAS MICRORREGIÕES HOMOGÊNEAS DO PA-
RANÁ POR SETORES - 1978
- TABELA 42 - RENDA INTERNA DOS PRINCIPAIS MUNICÍPIOS DO PARANÁ
POR SETORES - 1978

- TABELA 43 - RENDA INTERNA DAS MICRORREGIÕES HOMOGÊNEAS DO PARANÁ POR SETORES - 1979
- TABELA 44 - RENDA INTERNA DOS PRINCIPAIS MUNICÍPIOS DO PARANÁ POR SETORES - 1979
- TABELA 45 - RENDA INTERNA DAS MICRORREGIÕES HOMOGÊNEAS DO PARANÁ POR SETORES - 1980
- TABELA 46 - RENDA INTERNA DOS PRINCIPAIS MUNICÍPIOS DO PARANÁ POR SETORES - 1980
- TABELA 47 - PARTICIPAÇÃO DAS MICRORREGIÕES HOMOGÊNEAS NO TOTAL DA RENDA INTERNA DO PARANÁ POR SETORES - 1970
- TABELA 48 - PARTICIPAÇÃO DOS PRINCIPAIS MUNICÍPIOS NO TOTAL DA RENDA INTERNA DO PARANÁ POR SETORES - 1970
- TABELA 49 - PARTICIPAÇÃO DAS MICRORREGIÕES HOMOGÊNEAS NO TOTAL DA RENDA INTERNA DO PARANÁ POR SETORES - 1971
- TABELA 50 - PARTICIPAÇÃO DOS PRINCIPAIS MUNICÍPIOS NO TOTAL DA RENDA INTERNA DO PARANÁ POR SETORES - 1971
- TABELA 51 - PARTICIPAÇÃO DAS MICRORREGIÕES HOMOGÊNEAS NO TOTAL DA RENDA INTERNA DO PARANÁ POR SETORES - 1972
- TABELA 52 - PARTICIPAÇÃO DOS PRINCIPAIS MUNICÍPIOS NO TOTAL DA RENDA INTERNA DO PARANÁ POR SETORES - 1972
- TABELA 53 - PARTICIPAÇÃO DAS MICRORREGIÕES HOMOGÊNEAS NO TOTAL DA RENDA INTERNA DO PARANÁ POR SETORES - 1973
- TABELA 54 - PARTICIPAÇÃO DOS PRINCIPAIS MUNICÍPIOS NO TOTAL DA RENDA INTERNA DO PARANÁ POR SETORES - 1973
- TABELA 55 - PARTICIPAÇÃO DAS MICRORREGIÕES HOMOGÊNEAS NO TOTAL DA RENDA INTERNA DO PARANÁ POR SETORES - 1974
- TABELA 56 - PARTICIPAÇÃO DOS PRINCIPAIS MUNICÍPIOS NO TOTAL DA RENDA INTERNA DO PARANÁ POR SETORES - 1974
- TABELA 57 - PARTICIPAÇÃO DAS MICRORREGIÕES HOMOGÊNEAS NO TOTAL DA RENDA INTERNA DO PARANÁ POR SETORES - 1975

- TABELA 58 - PARTICIPAÇÃO DOS PRINCIPAIS MUNICÍPIOS NO TOTAL DA RENDA INTERNA DO PARANÁ POR SETORES - 1975
- TABELA 59 - PARTICIPAÇÃO DAS MICRORREGIÕES HOMOGÊNEAS NO TOTAL DA RENDA INTERNA DO PARANÁ POR SETORES - 1976
- TABELA 60 - PARTICIPAÇÃO DOS PRINCIPAIS MUNICÍPIOS NO TOTAL DA RENDA INTERNA DO PARANÁ POR SETORES - 1976
- TABELA 61 - PARTICIPAÇÃO DAS MICRORREGIÕES HOMOGÊNEAS NO TOTAL DA RENDA INTERNA DO PARANÁ POR SETORES - 1977
- TABELA 62 - PARTICIPAÇÃO DOS PRINCIPAIS MUNICÍPIOS NO TOTAL DA RENDA INTERNA DO PARANÁ POR SETORES - 1977
- TABELA 63 - PARTICIPAÇÃO DAS MICRORREGIÕES HOMOGÊNEAS NO TOTAL DA RENDA INTERNA DO PARANÁ POR SETORES - 1978
- TABELA 64 - PARTICIPAÇÃO DOS PRINCIPAIS MUNICÍPIOS NO TOTAL DA RENDA INTERNA DO PARANÁ POR SETORES - 1978
- TABELA 65 - PARTICIPAÇÃO DAS MICRORREGIÕES HOMOGÊNEAS NO TOTAL DA RENDA INTERNA DO PARANÁ POR SETORES - 1979
- TABELA 66 - PARTICIPAÇÃO DOS PRINCIPAIS MUNICÍPIOS NO TOTAL DA RENDA INTERNA DO PARANÁ POR SETORES - 1979
- TABELA 67 - PARTICIPAÇÃO DAS MICRORREGIÕES HOMOGÊNEAS NO TOTAL RENDA INTERNA DO PARANÁ POR SETORES - 1980
- TABELA 68 - PARTICIPAÇÃO DOS PRINCIPAIS MUNICÍPIOS NO TOTAL DA RENDA INTERNA DO PARANÁ POR SETORES - 1980
- TABELA 69 - RENDA INTERNA REAL DAS MICRORREGIÕES HOMOGÊNEAS DO PARANÁ POR SETORES - 1970
- TABELA 70 - RENDA INTERNA REAL DOS PRINCIPAIS MUNICÍPIOS DO PARANÁ POR SETORES - 1970
- TABELA 71 - RENDA INTERNA REAL DAS MICRORREGIÕES HOMOGÊNEAS DO PARANÁ POR SETORES - 1971
- TABELA 72 - RENDA INTERNA REAL DOS PRINCIPAIS MUNICÍPIOS DO PARANÁ POR SETORES - 1971

- TABELA 73 - RENDA INTERNA REAL DAS MICRORREGIÕES HOMOGÊNEAS DO
PARANÁ POR SETORES - 1972
- TABELA 74 - RENDA INTERNA REAL DOS PRINCIPAIS MUNICÍPIOS DO
PARANÁ POR SETORES - 1972
- TABELA 75 - RENDA INTERNA REAL DAS MICRORREGIÕES HOMOGÊNEAS DO
PARANÁ POR SETORES - 1973
- TABELA 76 - RENDA INTERNA REAL DOS PRINCIPAIS MUNICÍPIOS DO
PARANÁ POR SETORES - 1973
- TABELA 77 - RENDA INTERNA REAL DAS MICRORREGIÕES HOMOGÊNEAS DO
PARANÁ POR SETORES - 1974
- TABELA 78 - RENDA INTERNA REAL DOS PRINCIPAIS MUNICÍPIOS DO
PARANÁ POR SETORES - 1974
- TABELA 79 - RENDA INTERNA REAL DAS MICRORREGIÕES HOMOGÊNEAS DO
PARANÁ POR SETORES - 1975
- TABELA 80 - RENDA INTERNA REAL DOS PRINCIPAIS MUNICÍPIOS DO
PARANÁ POR SETORES - 1975
- TABELA 81 - RENDA INTERNA REAL DAS MICRORREGIÕES HOMOGÊNEAS DO
PARANÁ POR SETORES - 1976
- TABELA 82 - RENDA INTERNA REAL DOS PRINCIPAIS MUNICÍPIOS DO
PARANÁ POR SETORES - 1976
- TABELA 83 - RENDA INTERNA REAL DAS MICRORREGIÕES HOMOGÊNEAS DO
PARANÁ POR SETORES - 1977
- TABELA 84 - RENDA INTERNA REAL DOS PRINCIPAIS MUNICÍPIOS DO
PARANÁ POR SETORES - 1977
- TABELA 85 - RENDA INTERNA REAL DAS MICRORREGIÕES HOMOGÊNEAS DO
PARANÁ POR SETORES - 1978
- TABELA 86 - RENDA INTERNA REAL DOS PRINCIPAIS MUNICÍPIOS DO
PARANÁ POR SETORES - 1978
- TABELA 87 - RENDA INTERNA REAL DAS MICRORREGIÕES HOMOGÊNEAS DO
PARANÁ POR SETORES - 1979

- TABELA 88 - RENDA INTERNA REAL DOS PRINCIPAIS MUNICÍPIOS DO
PARANÁ POR SETORES - 1979
- TABELA 89 - RENDA INTERNA REAL DAS MICRORREGIÕES HOMOGÊNEAS DO
PARANÁ POR SETORES - 1980
- TABELA 90 - RENDA INTERNA REAL DOS PRINCIPAIS MUNICÍPIOS DO
PARANÁ POR SETORES - 1980
- TABELA 91 A 99 - RENDA INTERNA POR SETORES DOS PRINCIPAIS MU-
NICÍPIOS DO PARANÁ - 1970-78
- TABELA 100 E 101 - RENDA INTERNA POR SETORES DOS PRINCIPAIS MU-
NICÍPIOS DO PARANÁ - 1980
- TABELA 102 A 113 - RENDA INTERNA POR SETORES DOS PRINCIPAIS MU-
NICÍPIOS DO PARANÁ - 1970-80

LISTA DE FIGURAS

- GRÁFICO 1 - PARTICIPAÇÃO DAS MICRORREGIÕES HOMOGÊNEAS NA RENDA INTERNA DA AGRICULTURA DO PARANÁ - 1970-1980
- GRÁFICO 2 - PARTICIPAÇÃO DOS PRINCIPAIS MUNICÍPIOS NA RENDA INTERNA DA AGRICULTURA DO PARANÁ - 1970-1980
- GRÁFICO 3 - PARTICIPAÇÃO DAS MICRORREGIÕES HOMOGÊNEAS NA RENDA INTERNA DA INDÚSTRIA DO PARANÁ - 1970-1980
- GRÁFICO 4 - PARTICIPAÇÃO DOS PRINCIPAIS MUNICÍPIOS NA RENDA INTERNA DA INDÚSTRIA DO PARANÁ - 1970-1980
- GRÁFICO 5 - PARTICIPAÇÃO DAS MICRORREGIÕES HOMOGÊNEAS NA RENDA INTERNA DO COMÉRCIO DO PARANÁ - 1970-1980
- GRÁFICO 6 - PARTICIPAÇÃO DOS MUNICÍPIOS NA RENDA INTERNA DO COMÉRCIO DO PARANÁ - 1970-1980

APRESENTAÇÃO

Este trabalho originou-se de convênio realizado entre a Secretaria de Estado do Planejamento e o IPARDES, tendo como objetivos a elaboração e apresentação de informações macroeconômicas quantitativas que possibilitem acompanhar o comportamento da economia paranaense.

Os dados de Renda Interna e Produto Interno Bruto são macroagregados que vêm sendo constantemente estimados, revisados e atualizados, resultando numa série de informações consistentes, relativas ao período de 1970-80.

Este documento, que complementa estimativas apresentadas em estudos anteriores, resulta da obtenção de informações mais detalhadas sobre as atividades econômicas desenvolvidas no Estado do Paraná. Face à pouca disponibilidade de estatísticas básicas, a distribuição da Renda Interna do Paraná, nos setores Agricultura, Indústria e Comércio, foi feita ao nível de microrregiões homogêneas e principais municípios.* Apesar das limitações, tais estimativas representam uma primeira tentativa que procura melhorar o conhecimento sobre a distribuição setorial e espacial da renda, propiciando aos usuários um instrumento mais concreto para a tomada de decisões, principalmente aqueles ligados à execução da política econômica estadual, ao planejamento e programação regionais.

*Ver critério para seleção de municípios, na Introdução.

INTRODUÇÃO

Este estudo objetiva obter indicadores que permitam delinear a distribuição espacial da Renda Interna de importantes setores da economia paranaense.

Para tanto, as estimativas de renda - da Agricultura, da Indústria e do Comércio - relativas ao período de 1970-80 estão desagregadas por microrregiões homogêneas e principais municípios; porém, os dados relativos aos outros subsetores de Serviços (Intermediários Financeiros, Transportes e Comunicações, Governo, Aluguéis e Outros Serviços) não foram desagregados a esse nível. Essa lacuna se deve à escassez de informações básicas anuais, que impossibilita a construção de indicadores para detectar a tendência geral do comportamento dos subsetores de Serviços. Assim, após a publicação das tabulações finais dos Censos Demográficos e de Serviços de 1980, novos estudos deverão ser realizados para que se possa produzir índices que sirvam de base à elaboração das informações ora inexistentes.

Para a distribuição da Renda Interna, a nível regional, adotou-se a divisão oficial da Fundação IBGE, que subdivide o Estado do Paraná em 24 microrregiões homogêneas. Foram selecionados 40 (quarenta) municípios e utilizada, como critério básico, a participação de cada um no valor adicionado¹ da mi-

¹Valor adicionado da Agricultura, Indústria e Comércio. (PARANÁ. Secretaria de Estado das Finanças. Economia paranaense; estatística econômico-financeira. Curitiba, 1972, 1975, 1978).

crorregião ou do Estado nos anos de 1972, 1975 e 1978. A partir disso selecionou-se em cada microrregião o município com maior participação relativa no valor adicionado, o que resultou em 24 (vinte e quatro) municípios. Os demais foram classificados por ordem decrescente de participação média, para que se obtivesse representatividade na Renda Interna do Estado.

Como as estatísticas existentes não possibilitam a obtenção direta das estimativas da Renda Interna por microrregiões e municípios, essas foram calculadas de forma indireta. Além disso, os resultados são parciais, uma vez que estão excluídos os subsetores de Serviços anteriormente citados.

Resta, finalmente, tecer algumas considerações visando alertar os usuários quanto à consistência desses resultados e à forma de usá-los. Neste trabalho, pioneiro no Paraná, podem existir deficiências metodológicas ou de outra natureza que deverão ser eliminadas à medida que novos estudos forem sendo realizados. Salienta-se ainda que as estimativas devem ser manipuladas com certa precaução, pois ao se distanciarem dos anos censitários diminui sua acuidade. Essa precaução é recomendável no uso de qualquer dado de contabilidade econômica.

1 METODOLOGIA

1.1 AGRICULTURA

A Renda Interna da Agricultura por microrregiões e municípios não foi obtida diretamente em todos os anos da série, ou seja, deduzindo-se do Valor Bruto da Produção o Consumo Intermediário.

Tendo em vista que as informações de Consumo Intermediário só se encontram disponíveis para os anos de 1970 e 1975 (anos censitários), adotou-se como critério de distribuição o Valor Bruto da Produção, o que não deixa de se constituir numa aproximação aceitável.

As informações básicas para o cálculo do Valor Bruto da Produção das microrregiões e municípios foram obtidas junto à ETEA do Ministério da Agricultura (1970-1973), FIBGE (a partir de 1974) e Censo Agropecuário do Paraná (1970-1975).

No cálculo do Valor Bruto da Produção por microrregiões e municípios foram considerados os seguintes subsetores e respectivos produtos:

- a) lavouras temporárias - algodão, alho, amendoim, arroz, batata-doce, batata-inglesa, cana-de-açúcar, cebola, feijão, fumo, mamona, mandioca, milho, soja, tomate e trigo;
- b) culturas permanentes - banana, café, rami, laranja, uva e tangerina;
- c) produção animal - rebanho de bovinos, suínos e aves;

- d) derivados de produção animal - leite, lã, ovos de galinha, mel, cera e casulos do bicho-da-seda;
- e) extrativa vegetal - carvão vegetal, madeira, lenha, erva-mate e palmito.

Para o cálculo da Renda Interna da Agricultura das microrregiões e municípios, aplicou-se sobre o Total da Renda da Agricultura do Estado² o coeficiente de participação do Valor Bruto da Produção municipal e microrregional no Total do Valor Bruto da Produção do Estado.

1.2 INDÚSTRIA

As estimativas da Renda Interna da Indústria,³ tanto a nível de Estado como de microrregiões e municípios, dizem respeito à Renda da Indústria de Transformação e Extrativa Mineral. Em função da falta de informações não estão incluídos os dados referentes à Indústria da Construção Civil e Serviços industriais de Utilidade Pública.

As informações anuais básicas referem-se às estatísticas de Valor Adicionado da Indústria publicadas pela Secretaria de Estado das Finanças do Paraná⁴ e às informações do Censo Industrial do Paraná 1970 e 1975 da FIBGE.

Como critério de distribuição aplicou-se o coeficiente de participação dos municípios e microrregiões no Valor Adicionado da Indústria do Estado.

²A metodologia para o cálculo da Renda Interna do Estado, encontra-se detalhado no trabalho: IPARDES. Renda interna do Paraná - 1970/1979. Curitiba, 1980

³Ibid.

⁴PARANÁ. Secretaria de Estado das Finanças. Economia Paranaense; estatística econômico-financeira. Curitiba, 1972-1979.

1.3 SERVIÇOS

Neste trabalho são publicadas as estimativas da Renda Interna por microrregiões e municípios do subsetor Comércio. Os subsetores Intermediários Financeiros, Transporte e Comunicações, Aluguéis, Governo e Outros Serviços não estão contemplados por falta de informações anuais.

A Renda Interna dos demais subsetores de Serviços por microrregiões e municípios poderá ser estimada após a publicação do Censo de Serviços para 1980.

1.3.1 Comércio

A Renda Interna do Comércio⁵ foi distribuída com base nas informações anuais do Valor Adicionado do Comércio.⁶ O critério de distribuição se baseou no coeficiente de participação das microrregiões e municípios no Total do Valor Adicionado do Comércio do Estado.

⁵Op. cit. nota 2.

⁶Op. cit. nota 4.

2 RESULTADOS ESTADÍSTICOS

IPARDES - FUNDAÇÃO EDISON VIEIRA

TABELA - 1 RENDA INTERNA DA AGRICULTURA DO PARANÁ POR MICRORREGIÕES HOMOGÊNEAS - 1970-80

M.R.H.	(CR\$ 1.000,00 CORRENTES)										
	1970	1971	1972	1973	1974	1975	1976	1977	1978	1979	1980
CURITIBA	59083	78176	92788	206667	242288	214239	365889	737262	845723	1032508	2490945
LITORAL PARANÁ	6689	15915	15972	19934	33285	33977	48245	87136	77498	142844	190699
ALTO RIBEIRA	7532	12115	14662	19155	38328	42645	55947	98102	134888	196165	315246
ALTO RIO N PARANÁ	9460	13206	17256	24503	36690	45475	66086	120255	161241	241293	619876
CAMPOS DA LAPA	22023	40480	50628	83452	125979	164909	251362	514724	503327	912958	1800231
CAMPOS PONTA GROSSA	64631	88668	116811	188666	291050	475126	567737	1027458	1172927	1826319	4095140
CAMPOS JAGUARAIVA	12767	16189	27947	45834	61169	108171	119802	265124	311526	520154	1038833
SÃO MATEUS DO SUL	16480	20449	27310	47008	86874	86600	104075	164286	207861	355086	894971
COLONIAL DE IRATI	40775	59436	80514	139127	244432	273348	319692	801755	696992	1266987	2424116
ALTO IVAI	29825	38090	51280	75810	123108	162704	205231	436797	491152	775688	1335618
N V WENCESLAU BRAZ	59904	192915	236498	218038	267109	322253	409048	634445	764015	1470796	2893022
N V JACAREZINHO	157911	502552	540076	473648	796411	977369	895782	1929479	1881721	3331008	6389707
ALGODOEIRA DE ASSAÍ	43153	130498	177544	195886	358415	323576	343829	781723	827580	1362238	3029116
N N LONDRIANA	159725	586477	686293	584335	1029731	1505997	1164052	2322904	3260041	4985794	10205803
N N MARINGÁ	64313	158624	244347	258917	505458	734926	522832	1505326	1165041	1708333	4536163
N NOVIS PARANAVAI	86370	287926	371241	407350	687056	959633	536309	1709889	2254082	2537326	5351149
N N AFUCARANA	112941	305847	431691	425436	741417	1176326	920603	1913938	1698994	3303609	7008052
N NOVIS DE UMUARAMA	163009	488109	595373	677020	1140783	1599160	1110769	2888057	4022295	4210908	9037354
CAMPO MOURÃO	179292	339259	454259	537185	1078664	1221663	1331650	3563174	2847499	5669189	11843836
PITANGA	35794	50037	75781	138443	217251	256062	416352	647658	658270	1037699	2467686
EXT OESTE PARANÁ	295386	465002	627768	1139409	2018317	2654865	3429118	7697573	6171697	10701411	25809991
SUDOESTE PARANÁ	161602	259000	377877	580074	964567	1232726	1424586	2942630	2323743	4104184	9315543
CAMPOS GUARAPUAVA	158054	147193	282563	487084	696364	882300	1113121	1886857	2531592	3976669	6955744
MÉDIO IGUAÇU	165028	154762	188577	370591	358047	604596	733274	951493	866833	1381906	2814040
TOTAL	2111747	4450925	5785056	7343572	12142793	16058646	16455351	35628045	35876588	57051072	122853081

FONTE: IPARDES - FUNDAÇÃO EDISON VIEIRA

IPARDES - FUNDAÇÃO EDISON VIEIRA

TABELA - 2 RENDA INTERNA DA AGRICULTURA DO PARANA DOS PRINCIPAIS MUNICIPIOS - 1970-80

(CR\$ 1.000,00 CORRENTES)

MUNICIPIOS	1970	1971	1972	1973	1974	1975	1976	1977	1978	1979	1980
CURITIBA	6908	4667	4497	4892	8821	9430	11379	20694	24158	44712	66926
CAMPO LARGO	5502	9423	13565	37794	55539	36471	63007	118374	173143	172290	413342
RIO BRANCO DO SUL	3887	6273	6151	8823	14663	11373	18700	40618	44874	68006	153094
ARAUCARIA	11821	14764	18605	41296	38741	35514	82812	165727	193254	240918	535759
PARANAGUA	1529	2088	2207	2164	3421	4662	5713	13857	9177	15506	20430
ADRIANOPOLIS	2469	1948	2384	2901	4561	7710	9911	18065	26277	44392	95396
QUITANDINHA	3441	5776	7457	10852	20253	20800	30034	55229	75593	94054	285318
RIO NEGRO	2705	5655	7200	10211	11883	15705	23070	40868	52665	106267	237375
PONTA GROSSA	15420	28356	40296	58605	87158	122398	159178	279319	324408	515784	860584
CASTRO	25314	35316	36238	51598	117326	142232	194941	332342	422341	588279	1618611
TELEMACHO BORBA	11887	12487	19316	25854	34613	87876	90766	142783	60734	81548	131025
ARAPOTI	6157	8368	8781	19805	28574	40251	68086	141743	176137	296140	579368
SAO MATEUS DO SUL	11533	13278	29542	31220	35761	49137	54808	96265	104975	194910	536281
IRATI	7236	13105	19049	33365	46480	48122	73096	175649	112039	139012	358206
ORTIGUEIRA	9809	11546	14997	16942	30464	46252	56401	125986	133642	257079	441702
IBAITI	6534	45410	54889	38691	38194	38470	52001	72879	99570	189536	344104
BANDEIRANTES	16262	28835	31567	25312	52831	58763	71238	144569	150976	269710	554994
CORNELIO PROCOPIO	9371	75979	73877	49961	70431	79571	62834	145724	154538	267221	498575
ASSAI	14538	34928	46128	44563	82676	85965	97007	239489	258687	463849	967536
LONDRINA	28979	79626	111362	92418	165128	195471	205538	398373	455581	789772	1844284
CAMBE	6095	34463	38299	35962	55689	119872	46626	113176	197945	227148	493264
PORECATU	7564	28812	25679	25872	19904	26851	31954	67649	144768	192307	457033
ROLANDIA	8236	52597	61456	46961	109043	107331	74686	153591	291239	278843	732804
ARAFONGAS	4968	19448	23052	18698	36151	54667	45338	72685	116673	231000	568302
MARINGA	11185	22222	31109	33748	74048	91132	52137	218136	144498	184295	529352
PARANAVAI	7578	27318	37146	42915	46974	81180	63224	137410	219767	263766	551874
APUCARANA	8336	33630	43226	38191	77016	221428	70155	153054	146271	211332	417439
UMUARAMA	29020	96893	121874	146510	235548	309813	191438	601367	974556	824138	1390627
CIANORTE	7211	30470	41187	45170	92185	142626	53205	134575	200332	248138	456011
CAMPO MOURAO	27610	36801	45231	63421	93030	120881	147949	566494	349016	746106	1519792
PITANGA	19451	32456	51505	82584	130172	134406	204998	315215	369044	592079	1467547
CASCADEL	26412	34316	39662	70706	177996	269849	332724	713267	519125	1176104	2906281
ASSIS CHATEAUBRIAND	24149	56253	75594	73853	146946	305652	306567	707202	469137	800517	2126407
PALOTINA	26621	30247	30134	113026	191291	192976	263238	599852	513799	866167	2202493
MAK CANDIDO RONDON	30029	45420	50436	122310	212541	215584	327592	767969	645570	1074913	2299658
TOLEDO	38184	55260	70872	153890	221117	273158	371556	738462	680174	1297216	3057644
FOZ DO IGUAQU	6081	7503	11118	21392	33060	44405	76981	174921	163489	303120	654408
FRANCISCO BELTRAO	11239	22115	25888	36057	72467	90569	86042	183967	167902	283280	534759
GUARAPUAVA	34869	84285	151356	336370	445285	537240	684175	1205269	1370184	2086804	3710792
UNIAO DA VITORIA	4418	11270	14123	17084	25317	30882	138477	152636	189792	328555	494790
TOTAL	540558	1199607	1536055	2131987	3443298	4506675	4999582	10545450	10926050	17054813	37113187

FONTE: IPARDES - FUNDAÇÃO EDISON VIEIRA

IPARDES - FUNDAÇÃO EDISON VIEIRA

TABELA - 3 RENDA INTERNA DA INDÚSTRIA DO PARANÁ POR MICRORREGIÕES HOMOGÊNEAS - 1970-80

(CR\$ 1.000,00 CORRENTES)

M.R.H.	1970	1971	1972	1973	1974	1975	1976	1977	1978	1979	1980
CURITIBA	483360	678937	1079078	1684620	2536285	3559650	5413883	12870029	25434271	37291537	99131818
LITORAL PARANÁ	12065	13628	21940	25491	107978	87279	80769	264312	382809	520778	1031404
ALTO RIBEIRA	6814	24300	13746	24781	30877	68073	76591	234386	258503	359818	804447
ALTO RIO N. PARANÁ	551	554	870	1650	5263	4159	5699	7653	17215	31446	49150
CAMPOS DA LAPA	14921	16405	24756	42762	62228	86373	140555	218925	294677	541394	1020700
CAMPOS PONTA GROSSA	122204	215583	336830	704566	1152780	1336083	2450854	3052818	4678825	7997198	15789008
CAMPOS JAGUARAIVA	8981	11506	16280	28072	51928	61611	108145	148038	203857	388034	728081
SÃO MATEUS DO SUL	3896	4546	6727	12789	18478	24753	37877	49586	108397	154788	292511
COLONIAL DE IRATI	19484	18779	31964	35317	62870	102163	169330	241645	348855	668914	1207303
ALTO IVAÍ	2511	2669	3541	4048	7439	11204	23853	15479	41951	74536	132406
N. V. WENCESLAU BRAZ	7463	12094	13593	25310	29333	50931	87488	230847	107130	178399	601870
N. V. JACAREZINHO	47505	58409	129685	176925	188354	341855	544928	1089963	1068079	1829329	4039834
ALGODOEIRA DE ASSAÍ	22617	12293	38008	49256	50905	90704	162064	240067	262070	572342	1071884
N. N. LONDRINA	172582	246873	532690	589815	1040128	1435232	2519894	3984352	4770997	7776393	16960679
N. N. MARINGÁ	80986	139944	195610	322599	377137	648554	1482536	1441856	2115455	3223379	7664211
N. NOVIS PARANAVAI	36593	64942	106106	120228	164152	293916	648866	875137	1040186	901062	3473320
N. N. AFUCARANA	27967	39790	115306	133587	162804	273223	488825	579742	884404	1896347	3228780
N. NOVIS DE UMUARAMA	60552	62007	138855	149919	235216	356335	768833	830655	1289564	1634002	4210958
CAMPO MOURÃO	46903	41394	69755	101681	140306	214631	406256	511963	643410	1367147	2536373
PITANGA	9742	9962	16625	21360	29447	48385	110094	121540	175740	181351	571779
EXT. OESTE PARANÁ	60084	103426	174846	291558	449407	590932	1222929	1325255	1953840	3305483	6983268
SUDOESTE PARANÁ	34170	45227	73159	150005	195636	267267	490480	689213	938398	1415496	3158399
CAMPOS GUARAPUAVA	50921	87318	142498	269736	452145	532628	913246	1282083	1817562	3334279	6294263
MÉDIO IGUAÇU	61751	83531	127808	221132	294691	435210	769879	1047565	1453658	2694370	5143042
TOTAL	1394623	1994117	3410276	5207207	7845787	10921151	19123874	31353109	50289853	78337812	186125468

FONTE: IPARDES - FUNDAÇÃO EDISON VIEIRA

IPARDES - FUNDAÇÃO EDISON VIEIRA

TABELA - 4 RENDA INTERNA DA INDÚSTRIA DO PARANÁ DOS PRINCIPAIS MUNICÍPIOS - 1970-80

(CR\$ 1.000,00 CORRENTES)

MUNICÍPIOS	1970	1971	1972	1973	1974	1975	1976	1977	1978	1979	1980
CURITIBA	382962	482260	814238	1279320	1903046	2648483	4221320	6714448	9969033	15394453	31298138
CAMPO LARGO	31690	37312	70648	88537	134028	204913	282521	545362	852160	1152155	2421530
RIO BRANCO DO SUL	26824	49504	83881	121393	166050	271876	459744	653718	1007117	1597443	3212860
ARAUCARIA	7682	13836	20452	37030	67140	75990	36446	4105986	12240510	16420019	57964078
PARANAGUA	4677	11428	9372	5719	57065	62768	53786	194848	281905	367697	741758
ADRIANOPOLIS	5507	11759	11961	21568	26847	64585	71873	222325	246233	342621	763219
QUITANDINHA	107	75	82	146	613	414	759	1239	1796	1240	4887
RIO NEGRO	5968	9113	5505	8920	14925	50053	83781	128348	168552	305955	591493
PONTA GROSSA	60978	134300	133347	462688	692004	737557	1484778	1703277	2941315	4785440	10268606
CASTRO	8838	16323	33187	40195	85667	89650	139148	248708	314262	648405	1189168
TELEMACHO BORBA	48864	56613	121737	151835	283476	310280	475251	677120	1300940	2353236	4124059
ARAPOTI	2540	2174	3431	6252	10775	11945	21649	33849	33182	71367	141161
SÃO MATEUS DO SUL	3029	3584	4997	9514	15453	19684	29684	39425	86696	123804	232614
IRATI	11917	8384	15971	22373	30751	46047	81522	117251	150280	275870	544154
ORTIGUEIRA	389	104	156	280	431	577	762	1079	2405	4386	6816
IBAITI	1288	1478	1833	7256	5351	8130	16940	16919	24682	51639	95074
BANDEIRANTES	11112	13631	31792	41207	38694	74863	134425	345377	156180	230547	884689
CORNÉLIO PROCOPIO	5997	9982	17808	32297	24974	54824	71765	170969	167849	361103	647871
ASSAÍ	10778	9243	18068	29368	32073	50767	90482	144982	146795	296651	599931
LONDRIANA	101494	158941	370791	366383	552905	872878	1583245	2617799	2451046	4838422	10315134
CAMBE	9867	19605	22820	53517	83946	107675	167900	258558	334962	785067	1272437
PORECATU	10769	6306	8339	7931	32744	34637	34894	101104	172060	173109	409314
ROLÂNDIA	17393	23250	35934	51425	98930	127688	278580	268740	505740	570667	1508940
ARAPONGAS	12433	22412	39751	56082	90532	123085	227531	302467	516582	544136	1454542
MARINGÁ	70938	94663	153174	269169	318895	519876	1266646	1201357	1547162	2451847	6143577
PARANAVAI	16495	21423	49830	65496	62205	117654	284091	344376	397704	321138	1390356
AFUCARANA	19328	33479	58797	96704	104584	183866	326002	391459	589943	1291657	2172815
UMUARAMA	29857	22507	55396	50414	81348	123607	200162	325937	443605	713913	1460705
CIANORTE	7980	8594	20494	25655	24448	47203	87972	104315	205156	221568	557819
CAMPO MOURAO	26054	19673	37660	59617	64865	108050	213590	268005	330295	623431	1276861
PITANGA	9101	8012	14609	19445	26572	44007	101520	107356	161131	165404	520047
CASCATEL	17150	31151	46491	98218	126505	171079	232107	471625	623784	1079026	2021707
ASSIS CHATEAUBRIAND	2275	3043	13130	4599	6717	16716	38319	55049	44833	57463	197539
PALOTINA	1228	2100	3359	6713	8693	11541	26536	30577	32849	53329	136388
MAR CANDIDO RONDON	2931	5774	10868	13642	25297	31719	75385	58347	171476	65838	374829
TOLEDO	6967	14383	21971	37904	66644	78993	111455	133257	241386	752045	933493
FOZ DO IGUAÇU	1731	5836	4425	6564	21019	32057	102949	78054	78817	83920	378833
FRANCISCO BELTRAO	4366	8896	13255	22618	40413	48864	67874	143009	185491	271997	577448
GUARAPUAVA	36763	63700	110374	179537	289492	349835	587533	802346	1243334	2242920	4134131
UNIÃO DA VITÓRIA	22195	30524	48513	105929	120305	167640	279230	392967	546891	1142250	1981059
TOTAL	1058462	1475375	2538447	3963460	5836422	8102076	14050157	24521934	40916139	63233178	154951080

FONTE: IPARDES - FUNDAÇÃO EDISON VIEIRA

IPARDES - FUNDAÇÃO EDISON VIEIRA

TABELA - 5 RENDA INTERNA DO COMERCIO DO PARANA POR MICRORREGIÕES HOMOGÊNEAS - 1970-80

(CR\$ 1.000,00 CORRENTES)

M.R.H.	1970	1971	1972	1973	1974	1975	1976	1977	1978	1979	1980
CURITIBA	380803	571056	860950	1300290	2142847	2969530	5205572	8155399	10206078	17860796	35145444
LITORAL PARAN	175961	335058	352267	755441	1004600	1182672	3388280	1684923	1899781	4536300	10047730
ALTO RIBEIRA	400	968	1226	1966	2111	2009	3534	5257	9513	17029	29562
ALTO RIO N PARAN	617	1212	1360	1573	3495	5115	7654	12195	19116	26047	55518
CAMPOS DA LAPA	11811	14807	46740	47734	89155	43642	84377	140806	239759	401394	720359
CAMPOS PONTA GROSSA	78319	111473	150771	266332	477584	606285	1009817	1644114	2253674	3880948	7437203
CAMPOS JAGUARAIVA	1751	3373	4485	7982	9821	10452	20947	32834	80020	58957	160878
SÃO MATEUS DO SUL	1943	3670	4239	6054	8624	17565	29251	44031	66965	118038	218372
COLONIAL DE IRATI	12177	21127	24005	41596	71492	92912	128505	266913	260459	436442	938267
ALTO IVAI	1397	2245	3258	4809	6752	11759	18545	28322	38416	68108	130739
N V WENCESLAU BRAZ	10205	21652	23945	40677	53906	70635	141032	180316	231056	426447	830805
N V JACAREZINHO	61945	93444	143445	227135	327975	484002	796805	868694	1169332	1910861	4140074
ALGODOEIRA DE ASSAI	15344	15552	35760	70043	78849	119039	210206	270804	302078	544491	1145200
N N LONDRINA	248141	334283	487134	951672	1250434	2085339	3703083	5291330	5820865	7278625	19141690
N N MARINGÁ	122920	180868	302078	509564	673851	863788	1653129	2396920	2591831	4079854	9163708
N NOVIS PARANAVAI	45604	80539	103367	156997	223756	376408	1095849	682235	926136	1364210	3518865
N N APUCARANA	59466	78369	269022	193118	289560	392541	683602	699238	1038530	1617010	3507741
N NOVIS DE UNUARAMA	68973	103094	131762	283894	377420	524282	757613	1225511	1519510	2244167	4964453
CAMPO MOURAO	49875	62841	102730	187848	269487	403231	814451	935090	1089367	2012068	4159430
PITANGA	1943	3004	3723	6642	11187	15495	35015	43405	64451	115850	217078
EXT OESTE PARAN	184702	181525	384461	638409	1027944	1562738	2610388	4448808	4407187	7976165	16628420
SUDOESTE PARAN	52499	70092	105980	163230	273255	468619	605201	969370	1329898	2363827	4541505
CAMPOS GUARAPUAVA	35985	35982	55833	151508	176423	319934	452893	674493	822430	1410494	2913417
MÉDIO IGUAÇU	20517	32843	47413	75122	113102	154303	210097	315450	433829	714083	1446924
TOTAL	1643498	2359077	3645954	6089836	8963630	12781295	23665846	31016458	36810331	61462211	131203382

FONTE: IPARDES - FUNDAÇÃO EDISON VIEIRA

TABELA - 6 RENDA INTERNA DO COMERCIO DO PARANA DOS PRINCIPAIS MUNICIPIOS - 1970-80

MUNICIPIOS	(CR\$ 1.000,00 CORRENTES)										
	1970	1971	1972	1973	1974	1975	1976	1977	1978	1979	1980
CURITIBA	363433	542229	822329	1239899	2044919	2836287	4961823	7740726	9466288	16554810	32900503
CAMPO LARGO	5105	8238	11932	20503	30392	34084	62048	125600	157650	336245	566523
RIO BRANCO DO SUL	556	795	1273	2030	2828	4541	8672	12021	17207	25238	53579
ARAUCARIA	2808	3352	4125	7932	15085	27319	51657	67529	248753	376159	610703
PARANAGUA	172503	326320	342945	742096	985267	1161871	3354774	1629787	1820641	4401322	9791524
ADRIANOPOLIS	224	586	772	1179	1261	843	1640	2638	5322	9156	15516
QUITANDINHA	306	623	696	818	1818	2368	3483	5574	8061	12950	25679
RIO NEGRO	7983	10799	36920	32902	63594	19490	38988	62498	83236	127208	262367
PONTA GROSSA	61360	90062	125458	206706	395374	445599	758824	1218452	1502479	2441620	5040344
CASTRO	11561	12965	12056	41368	55283	116332	188044	304945	538747	881647	1606821
TELEMACO BORBA	3969	5966	10637	12826	20443	31908	49390	91190	132655	469464	613224
ARAPOTI	618	1299	1270	3774	3995	2409	10019	16198	56867	24039	86712
SAO MATEUS DO SUL	1517	2778	3025	4346	7339	13844	20121	34237	51375	88355	184610
IRATI	9369	16449	18925	31118	5800	68719	97151	215893	185131	308064	692641
ORTIGUEIRA	496	716	959	1658	2183	4720	6878	9749	11007	18675	40397
IBAITI	2735	4689	4933	9761	11175	25921	36683	43814	56245	106742	213275
BANDEIRANTES	6216	9883	19242	20559	30941	47466	71348	89774	151697	227050	464963
CORNELIO PROCOPIO	18736	24409	31431	66462	90516	173070	290279	263564	402525	500371	1290235
ASSAI	10062	9562	23307	48903	39777	85158	157503	178423	194745	394206	799588
LONDRIANA	168761	221216	328989	667669	773440	1483454	2654699	3953401	3977376	4470342	13092944
CAMBE	22049	30910	21651	72587	197864	130330	150032	234613	341878	603514	1156094
PORECATU	4156	6218	15762	10862	15603	37242	252686	78299	64001	156755	466275
ROLANDIA	6990	11208	20968	29947	33424	48436	70627	101415	135862	166172	413642
ARAPONGAS	19988	28338	43823	72869	111814	154669	233203	317345	541122	810041	1627930
MARINGA	106711	152625	248708	439249	579022	776782	1467328	1904473	2238848	3608525	7913194
PARANAVAI	22493	41854	49692	88309	117232	167060	878705	367061	491643	679131	2045321
AFUCARANA	35119	47713	211787	96163	159472	206734	401532	392269	618212	860740	1962862
UMUARAMA	29962	43524	54114	121325	164199	233845	317023	541482	668831	1155985	2309346
CIANORTE	10771	16043	23250	39768	57692	85108	134475	167903	277771	320536	780399
CAMPO MOURAO	23571	27191	41498	85859	119625	210785	405960	453409	482544	1016666	2034021
PITANGA	1264	2061	2601	4912	7061	9431	23919	28456	47177	74504	145257
CASCADEL	61303	65310	185825	176946	333755	498076	976152	1472860	1406094	3068213	5875055
ASSIS CHATEAUBRIAND	12532	14195	23814	74645	58848	85947	157171	192991	206934	287519	736668
PALOTINA	12690	8272	12008	39455	45711	155495	137326	241970	178539	376010	862359
MAR CANDIDO RONDON	15680	12660	23603	36434	94654	154833	229438	339860	302070	514195	1219429
TOLEDO	22306	20480	26808	78676	151487	180588	321488	512578	423083	758808	1738928
FOZ DO IGUAÇU	21122	23190	51983	90426	111649	156729	196177	590398	833139	1447208	2551970
FRANCISCO BELTRAO	10216	13312	19583	32103	52326	93068	124631	205332	292216	506315	967045
GUARAPUAVA	26069	26833	43544	99522	143254	22670	333114	493961	604783	1045349	2137334
UNIAO DA VITORIA	9559	14640	21796	32708	50804	77032	121367	189704	275328	388330	832617
TOTAL	1322869	1899513	2944042	4885274	7186926	10070263	19756378	24892492	29498082	49618179	106107914

IPARDES - FUNDAÇÃO EDISON VIEIRA

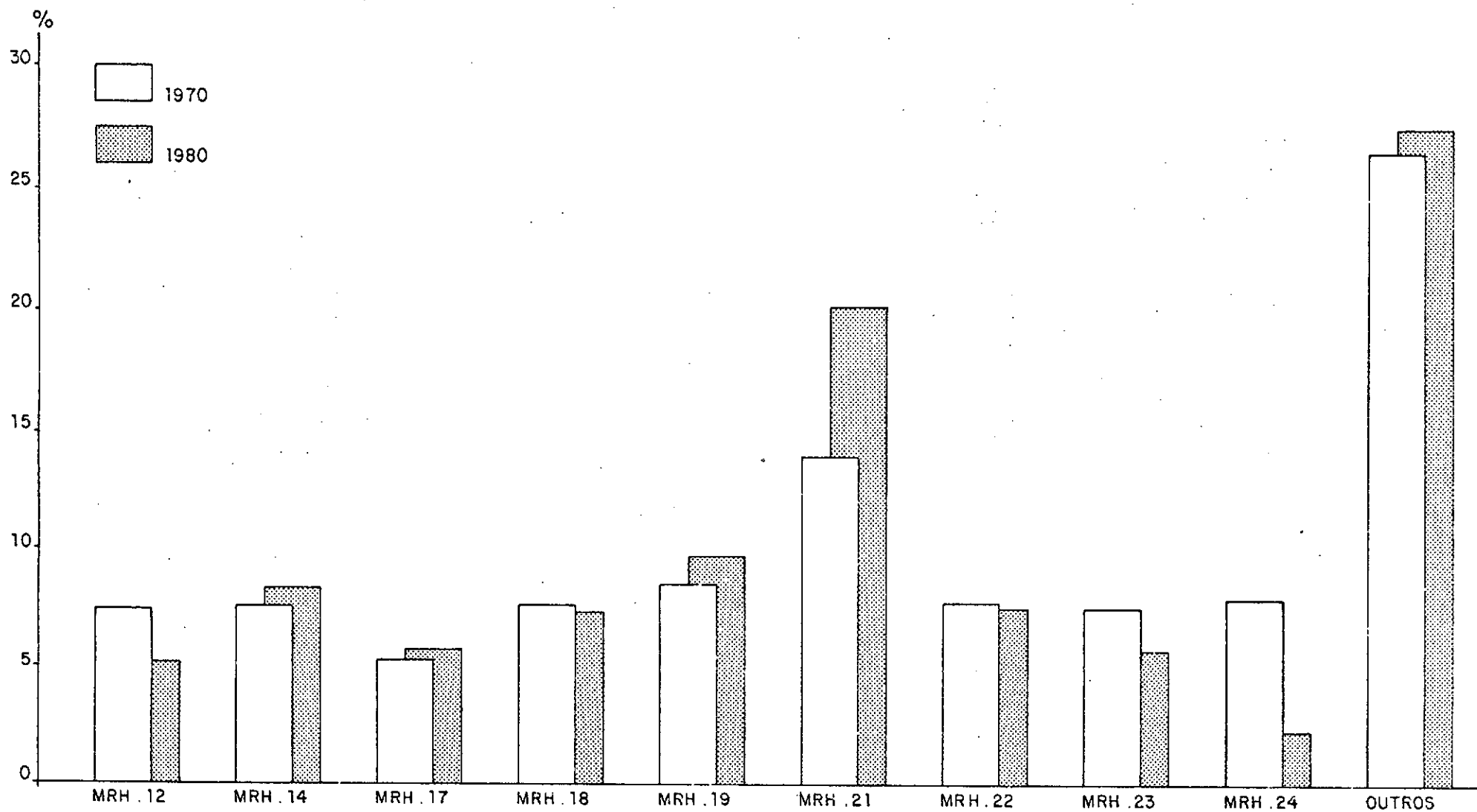
TABELA - 7 PARTICIPAÇÃO DAS MICRORREGIÕES HOMOGÊNEAS NA RENDA INTERNA TOTAL DA AGRICULTURA DO PARANÁ - 1970-80

(EM %)

M.R.H.	1970	1971	1972	1973	1974	1975	1976	1977	1978	1979	1980
CURITIBA	2,79	1,75	1,60	2,81	1,99	1,33	2,22	2,06	2,35	1,80	2,02
LITORAL PARANÁ	0,31	0,35	0,27	0,27	0,27	0,21	0,29	0,24	0,21	0,25	0,15
ALTO RIBEIRA	0,35	0,27	0,25	0,26	0,31	0,26	0,33	0,27	0,37	0,34	0,25
ALTO RIO N PARANÁ	0,44	0,29	0,29	0,33	0,30	0,28	0,40	0,33	0,44	0,42	0,50
CAMPOS DA LAPA	1,04	0,90	0,87	1,13	1,03	1,02	1,52	1,44	1,40	1,60	1,46
CAMPOS PONTA GROSSA	3,06	1,99	2,01	2,56	2,39	2,95	3,45	2,88	3,26	3,20	3,33
CAMPOS JAGUARAIVA	0,60	0,36	0,48	0,62	0,50	0,67	0,72	0,74	0,86	0,91	0,84
SÃO MATEUS DO SUL	0,78	0,45	0,47	0,64	0,71	0,53	0,63	0,46	0,57	0,62	0,72
COLONIAL DE IRATI	1,93	1,33	1,39	1,89	2,01	1,70	1,94	2,25	1,94	2,22	1,97
ALTO IVAÍ	1,41	0,85	0,82	1,03	1,01	1,01	1,24	1,22	1,36	1,35	1,08
N V WENCESLAU BRAZ	2,83	4,33	4,08	2,96	2,19	2,00	2,48	1,78	2,12	2,57	2,35
N V JACAREZINHO	7,47	11,29	9,33	6,44	6,55	6,08	5,44	5,41	5,24	5,83	5,20
ALGODOEIRA DE ASSAÍ	2,04	2,93	3,06	2,66	2,95	2,01	2,08	2,19	2,30	2,38	2,46
N N LONDRINA	7,56	13,17	11,86	7,95	8,48	9,37	7,07	6,51	9,08	8,73	8,30
N N MARINGÁ	3,04	3,56	4,22	3,52	4,16	4,57	3,17	4,22	3,24	2,99	3,69
N NOVIS PARANAVAI	4,08	6,46	6,41	5,54	5,65	5,97	3,25	4,79	6,28	4,44	4,35
N N APUCARANA	5,34	6,87	7,46	5,79	6,10	7,32	5,59	5,37	4,73	5,79	5,70
N NOVIS DE UMUARAMA	7,71	10,96	10,29	9,21	9,39	9,95	6,75	8,10	11,21	7,38	7,35
CAMP. MOURAO	8,49	7,62	7,85	7,31	8,88	7,60	8,09	10,00	7,93	9,93	9,64
PITANGA	1,69	1,12	1,30	1,88	1,78	1,59	2,53	1,81	1,83	1,81	2,00
EXT OESTE PARANÁ	13,98	10,44	10,85	15,51	16,62	16,53	20,83	21,60	17,20	18,75	21,00
SUDOESTE PARANÁ	7,65	5,81	6,53	7,89	7,94	7,67	8,65	8,25	6,47	7,19	7,58
CAMPOS GUARAFUAVA	7,48	3,30	4,88	6,63	5,73	5,49	6,76	5,29	7,05	6,97	5,66
MÉDIO IGUAÇU	7,81	3,47	3,25	5,04	2,94	3,76	4,45	2,67	2,41	2,42	2,29
TOTAL	99,88	99,87	99,88	99,87	99,88	99,87	99,89	99,88	99,85	99,89	99,89

FONTE: IPARDES - FUNDAÇÃO EDISON VIEIRA

GRÁFICO 1 - PARTICIPAÇÃO DAS MICRORREGIÕES HOMOGÊNEAS NA RENDA INTERNA DA AGRICULTURA DO PARANÁ - 1970-1980

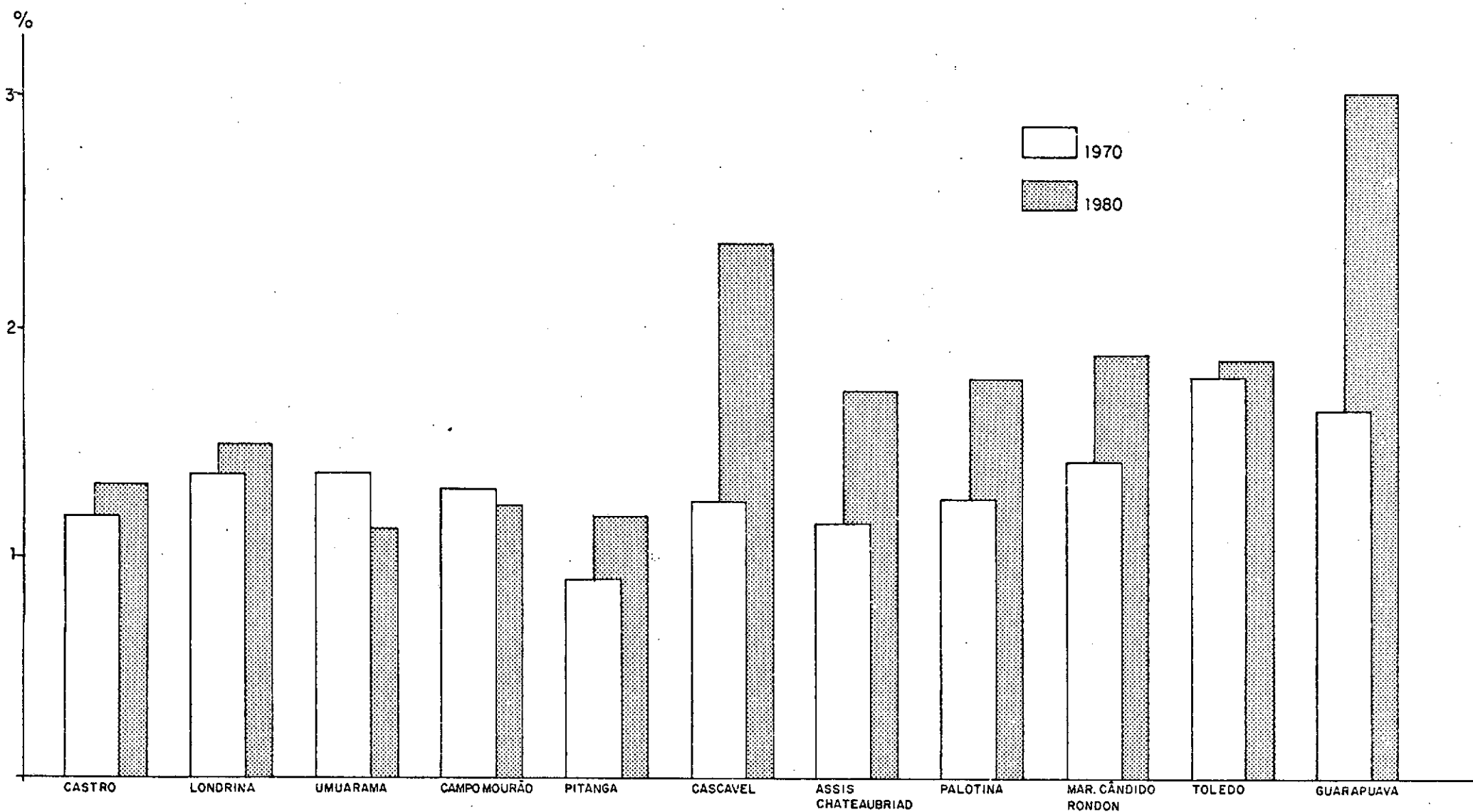


FONTE: TABELA 7

TABELA - 8 PARTICIPAÇÃO DOS PRINCIPAIS MUNICÍPIOS NA RENDA INTERNA TOTAL DA AGRICULTURA DO PARANÁ - 1970-80

(EM %)											
MUNICÍPIOS	1970	1971	1972	1973	1974	1975	1976	1977	1978	1979	1980
CURITIBA	0,32	0,10	0,07	0,06	0,07	0,05	0,06	0,05	0,06	0,07	0,05
CAMPO LARGO	0,26	0,21	0,23	0,51	0,45	0,22	0,38	0,33	0,48	0,30	0,33
RIO BRANCO DO SUL	0,18	0,14	0,10	0,12	0,12	0,07	0,11	0,11	0,12	0,11	0,12
ARAUCARIA	0,55	0,33	0,32	0,56	0,31	0,22	0,50	0,46	0,53	0,42	0,43
PARANAGUA	0,07	0,04	0,03	0,02	0,02	0,02	0,03	0,03	0,02	0,02	0,01
ADRIANOPOLIS	0,11	0,04	0,04	0,03	0,03	0,04	0,06	0,05	0,07	0,07	0,07
QUITANDINHA	0,16	0,12	0,12	0,14	0,16	0,12	0,18	0,15	0,21	0,16	0,23
RIO NEGRO	0,12	0,12	0,12	0,13	0,09	0,09	0,14	0,11	0,14	0,18	0,19
PONTA GROSSA	0,73	0,63	0,69	0,79	0,71	0,76	0,96	0,78	0,90	0,90	0,70
CASTRO	1,19	0,79	0,62	0,70	0,96	0,88	1,18	0,93	1,17	1,03	1,31
TELEMACO BORBA	0,56	0,28	0,33	0,35	0,28	0,54	0,55	0,40	0,16	0,14	0,10
ARAPOTI	0,29	0,18	0,15	0,26	0,23	0,25	0,41	0,39	0,49	0,51	0,47
SÃO MATEUS DO SUL	0,54	0,29	0,51	0,42	0,29	0,30	0,33	0,27	0,29	0,34	0,43
IRATI	0,34	0,29	0,32	0,45	0,38	0,29	0,44	0,49	0,31	0,24	0,29
ORTIGUEIRA	0,46	0,25	0,25	0,23	0,25	0,28	0,34	0,35	0,37	0,45	0,35
IBAITI	0,30	1,02	0,94	0,52	0,31	0,23	0,31	0,20	0,27	0,33	0,28
BANDEIRANTES	0,77	0,64	0,54	0,34	0,43	0,36	0,43	0,40	0,42	0,47	0,45
CORNÉLIO PROCOPIO	0,44	1,70	1,27	0,68	0,58	0,49	0,38	0,40	0,43	0,46	0,40
ASSAI	0,68	0,78	0,79	0,60	0,68	0,53	0,58	0,67	0,72	0,81	0,78
LONDRIANA	1,37	1,78	1,92	1,25	1,35	1,21	1,24	1,11	1,26	1,38	1,50
DAMBE	0,28	0,77	0,66	0,48	0,45	0,74	0,28	0,31	0,55	0,39	0,40
PORECATU	0,35	0,64	0,44	0,35	0,16	0,16	0,19	0,18	0,40	0,33	0,37
ROLANDIA	0,39	1,18	1,06	0,63	0,89	0,66	0,45	0,43	0,81	0,48	0,59
ARAPONGAS	0,23	0,43	0,39	0,25	0,29	0,34	0,27	0,20	0,32	0,40	0,46
MARINGÁ	0,52	0,49	0,53	0,45	0,60	0,56	0,31	0,61	0,40	0,32	0,43
PARANAVAI	0,35	0,61	0,64	0,58	0,38	0,50	0,38	0,38	0,61	0,46	0,44
APUCARANA	0,39	0,75	0,74	0,52	0,63	1,37	0,42	0,42	0,40	0,37	0,33
UMUARAMA	1,37	2,17	2,10	1,99	1,93	1,92	1,16	1,68	2,71	1,44	1,13
CIANORTE	0,34	0,68	0,71	0,61	0,75	0,88	0,32	0,37	0,55	0,43	0,37
CAMPO MOURÃO	1,30	0,82	0,78	0,66	0,76	0,75	0,89	1,59	0,97	1,30	1,23
PITANGA	0,92	0,72	0,89	1,12	1,07	0,83	1,24	0,88	1,02	1,03	1,19
CASCATEL	1,25	0,77	0,66	0,96	1,46	1,68	2,02	2,00	1,44	2,06	2,36
ASSIS CHATEAUBRIAND	1,14	1,26	1,30	1,00	1,21	1,90	1,86	1,98	1,30	1,40	1,73
PALOTINA	1,26	0,67	0,52	1,53	1,57	1,20	1,59	1,68	1,43	1,51	1,79
MAR CANDIDO RONDON	1,42	1,02	0,87	1,66	1,75	1,34	1,99	2,15	1,79	1,88	1,87
TOLEDO	1,80	1,24	1,22	2,09	1,82	1,70	2,25	2,07	1,89	2,27	2,48
FOZ DO IGUAÇU	0,28	0,16	0,19	0,29	0,27	0,27	0,46	0,49	0,45	0,53	0,53
FRANCISCO BELTRÃO	0,53	0,49	0,44	0,49	0,59	0,56	0,52	0,51	0,46	0,49	0,43
GUARAPUAVA	1,65	1,89	2,61	4,58	3,66	3,34	4,15	3,38	3,81	3,65	3,02
UNIÃO DA VITÓRIA	0,20	0,25	0,24	0,23	0,20	0,19	0,84	0,42	0,52	0,57	0,40
TOTAL	25,41	26,74	26,35	28,83	28,14	27,84	30,20	29,41	30,25	29,70	30,04

GRÁFICO 2 - PARTICIPAÇÃO DOS PRINCIPAIS MUNICÍPIOS NA RENDA INTERNA DA AGRICULTURA DO PARANÁ - 1970-1980



FONTE: TABELA 8

IPARDES - FUNDAÇÃO EDISON VIEIRA

TABELA - 9 PARTICIPAÇÃO DAS MICRORREGIÕES HOMOGÊNEAS NA RENDA INTERNA TOTAL DA INDÚSTRIA DO PARANÁ - 1970-80

(EM %)											
M.R.H.	1970	1971	1972	1973	1974	1975	1976	1977	1978	1979	1980
CURITIBA	34,65	34,04	31,64	32,35	32,32	32,59	28,30	41,04	50,57	47,60	53,26
LITORAL PARANÁ	0,86	0,68	0,64	0,48	1,37	0,79	0,42	0,84	0,76	0,66	0,55
ALTO RIBEIRA	0,48	1,21	0,40	0,47	0,39	0,62	0,40	0,74	0,51	0,45	0,43
ALTO RIO N PARANÁ	0,03	0,02	0,02	0,03	0,06	0,03	0,02	0,02	0,03	0,04	0,02
CAMPOS DA LAPA	1,06	0,82	0,72	0,82	0,79	0,79	0,73	0,69	0,58	0,69	0,54
CAMPOS PONTA GROSSA	8,76	10,81	9,87	13,53	14,69	12,23	12,81	9,73	9,30	10,20	8,48
CAMPOS JAGUARAIVA	0,64	0,57	0,47	0,53	0,66	0,56	0,56	0,47	0,40	0,49	0,39
SÃO MATEUS DO SUL	0,27	0,22	0,19	0,24	0,23	0,22	0,19	0,15	0,21	0,19	0,15
COLONIAL DE IRATI	1,39	0,94	0,93	1,06	0,80	0,93	0,88	0,77	0,69	0,85	0,64
ALTO IVAÍ	0,18	0,13	0,10	0,07	0,09	0,10	0,12	0,04	0,08	0,09	0,07
N V WENCESLAU BRAZ	0,53	0,60	0,39	0,46	0,37	0,46	0,45	0,73	0,21	0,22	0,32
N V JACAREZINHO	3,40	2,92	3,80	3,39	2,40	3,13	2,84	3,47	2,12	2,33	2,17
ALGODOEIRA DE ASSAÍ	1,62	0,61	1,11	0,94	0,64	0,83	0,84	0,76	0,52	0,73	0,57
N N LONDRINA	12,37	12,38	15,62	11,32	13,25	13,14	13,17	12,70	9,48	9,92	9,11
N N MARINGÁ	5,80	7,01	5,73	6,19	4,80	5,93	7,75	4,59	4,20	4,11	4,11
N NOVIS PARANAVAI	2,62	3,25	3,11	2,30	2,09	2,69	3,39	2,79	2,06	1,15	1,86
N N APUCARANA	2,00	1,99	3,38	2,56	2,07	2,50	2,55	1,84	1,75	2,42	1,73
N NOVIS DE UMUARAMA	4,34	3,10	4,07	2,87	2,99	3,26	4,02	2,64	2,56	2,08	2,26
CAMPO MOURÃO	3,36	2,07	2,04	1,95	1,78	1,96	2,12	1,63	1,27	1,74	1,36
PITANGÁ	0,69	0,49	0,48	0,41	0,37	0,44	0,57	0,38	0,34	0,23	0,30
EXT OESTE PARANÁ	4,30	5,18	5,12	5,59	5,72	5,41	6,39	4,22	3,88	4,21	3,75
SUDOESTE PARANÁ	2,45	2,26	2,14	2,88	2,49	2,44	2,56	2,19	1,86	1,80	1,69
CAMPOS GUARAPUAVA	3,65	4,37	4,17	5,18	5,76	4,87	4,77	4,08	3,61	4,25	3,38
MÉDIO IGUAÇU	4,42	4,18	3,74	4,24	3,75	3,98	4,02	3,34	2,89	3,43	2,76
TOTAL	99,87	99,85	99,88	99,88	99,88	99,90	99,87	99,85	99,88	99,88	99,90

FONTE: IPARDES - FUNDAÇÃO EDISON VIEIRA

GRÁFICO 3- PARTICIPAÇÃO DAS MICRORREGIÕES HOMOGENEAS NA RENDA INTERNA DA INDÚSTRIA DO PARANÁ - 1970-1980

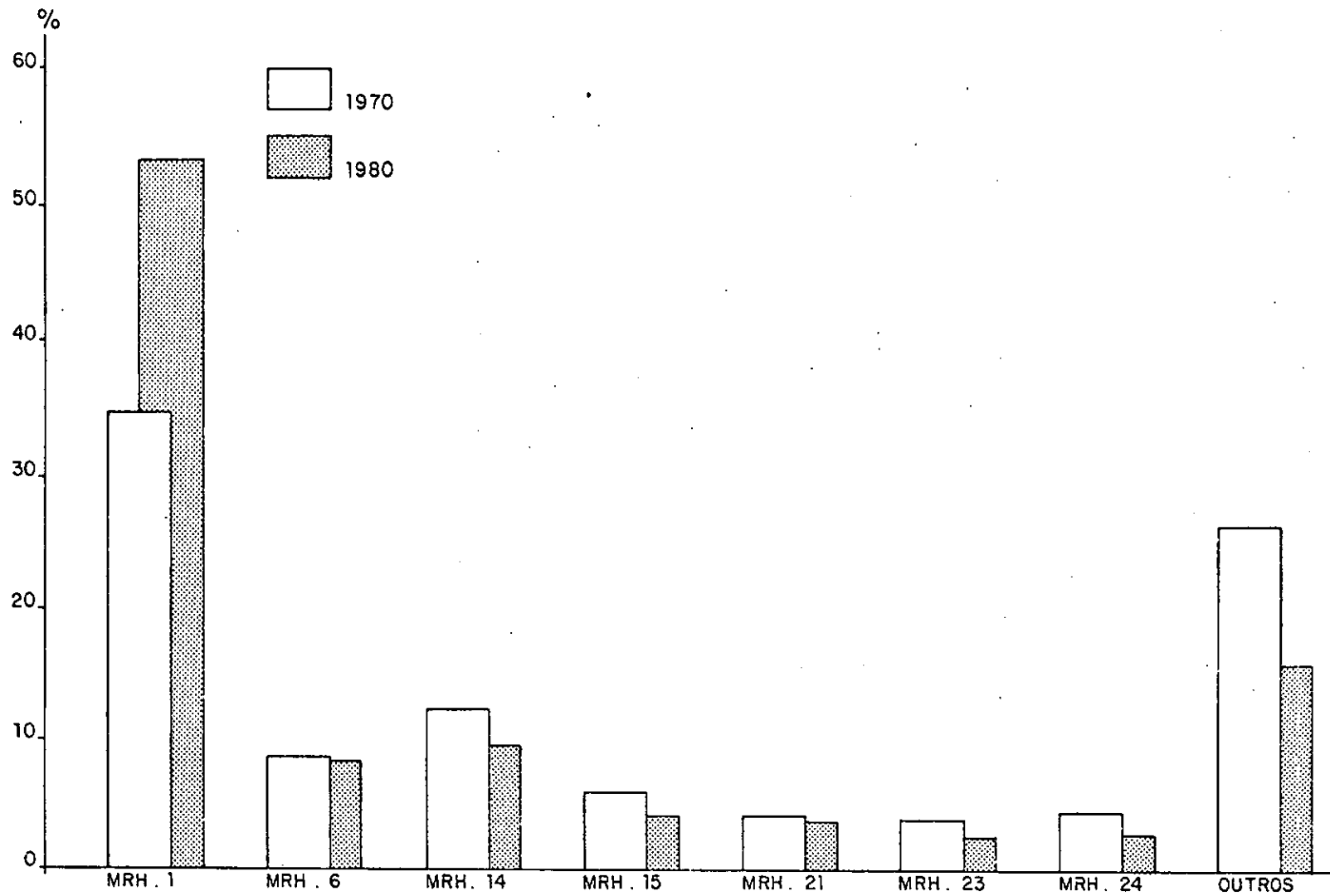
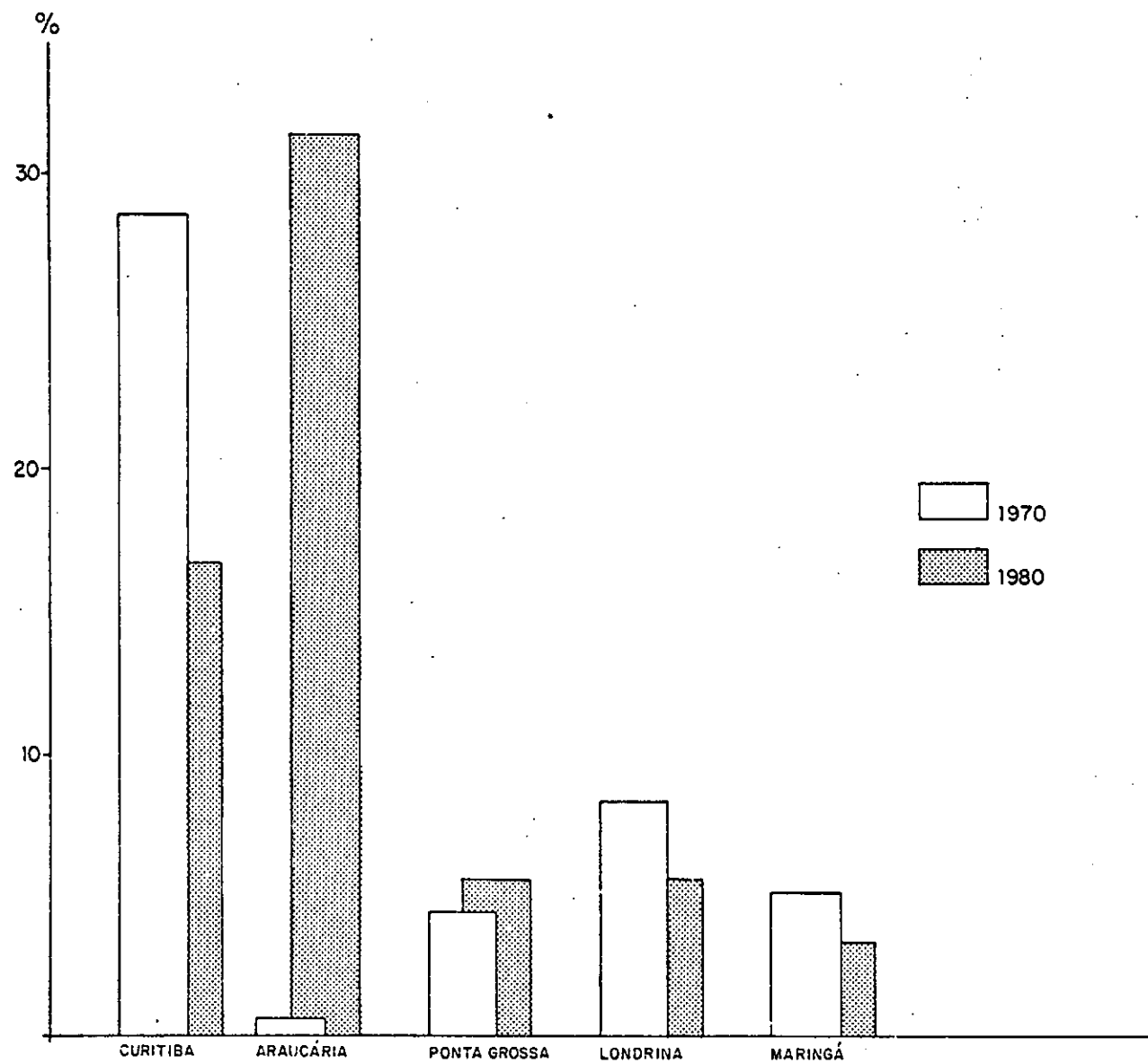


TABELA - 10 PARTICIPACAO DOS PRINCIPAIS MUNICIPIOS NA RENDA INTERNA TOTAL DA INDUSTRIA DO PARANA - 1970-80

MUNICIPIOS	(EM %)										
	1970	1971	1972	1973	1974	1975	1976	1977	1978	1979	1980
CURITIBA	27,45	24,18	23,87	24,56	24,25	24,25	22,07	21,41	19,82	19,65	16,81
CAMPO LARGO	2,27	1,87	2,07	1,70	1,70	1,87	1,47	1,73	1,69	1,47	1,30
RIO BRANCO DO SUL	1,92	2,48	2,45	2,33	2,11	2,48	2,40	2,08	2,00	2,03	1,72
ARAUCARIA	0,55	0,69	0,59	0,71	0,85	0,69	0,19	13,09	24,33	20,96	31,14
PARANAGUA	0,33	0,57	0,27	0,10	0,72	0,57	0,28	0,62	0,56	0,46	0,39
ADRIANOPOLIS	0,39	0,58	0,35	0,41	0,34	0,59	0,37	0,70	0,48	0,43	0,41
QUITANDINHA	0,00	0,00	0,00	0,00	0,00	0,00	0,00	0,00	0,00	0,00	0,00
RIO NEGRO	0,42	0,45	0,16	0,17	0,19	0,45	0,43	0,40	0,33	0,39	0,31
PONTA GROSSA	4,37	6,73	3,91	8,88	8,82	6,75	7,76	5,43	5,84	6,10	5,51
CASTRO	0,63	0,81	0,97	0,77	1,09	0,82	0,72	0,79	0,62	0,82	0,63
TELEMACO BORBA	3,50	2,83	3,56	2,91	3,61	2,84	2,48	2,15	2,58	3,00	2,21
ARAPOTI	0,18	0,10	0,10	0,12	0,13	0,10	0,11	0,10	0,06	0,09	0,07
SAO MATEUS DO SUL	0,21	0,17	0,14	0,18	0,19	0,18	0,15	0,12	0,17	0,15	0,12
IRATI	0,85	0,42	0,46	0,42	0,39	0,42	0,42	0,37	0,29	0,35	0,29
ORTIGUEIRA	0,02	0,00	0,00	0,00	0,00	0,00	0,00	0,00	0,00	0,00	0,00
IBAITI	0,09	0,07	0,05	0,13	0,06	0,07	0,08	0,05	0,04	0,06	0,05
RANDEIRANTES	0,79	0,68	0,93	0,79	0,49	0,68	0,70	1,10	0,31	0,29	0,47
CORNELIO PROCOPIO	0,43	0,50	0,52	0,62	0,31	0,50	0,37	0,54	0,33	0,46	0,34
ASSAI	0,77	0,46	0,52	0,56	0,40	0,46	0,47	0,46	0,29	0,37	0,32
LONDRINA	7,27	7,97	10,87	7,03	7,04	7,99	8,27	8,34	4,87	6,17	5,54
CAMBE	0,70	0,98	0,66	1,02	1,06	0,98	0,87	0,82	0,66	1,00	0,68
PORECATU	0,77	0,31	0,24	0,15	0,41	0,31	0,18	0,32	0,34	0,22	0,21
ROLANDIA	1,24	1,16	1,05	0,98	1,26	1,16	1,45	0,85	1,00	0,72	0,81
ARAPONGAS	0,89	1,12	1,16	1,07	1,15	1,12	1,18	0,93	1,02	0,69	0,78
MARINGA	5,08	4,74	4,49	5,16	4,06	4,76	6,62	3,83	3,07	3,12	3,30
PARANAVAI	1,18	1,07	1,46	1,25	0,79	1,07	1,48	1,09	0,79	0,40	0,74
APUCARANA	1,38	1,67	1,72	1,85	1,33	1,68	1,70	1,24	1,17	1,64	1,16
UMUARAMA	2,14	1,12	1,62	0,96	1,03	1,13	1,04	1,03	0,88	0,91	0,78
CIANORTE	0,57	0,43	0,60	0,49	0,31	0,43	0,46	0,33	0,40	0,28	0,29
CAMPO MOURAO	1,86	0,98	1,10	1,14	0,82	0,98	1,11	0,85	0,65	0,79	0,68
PITANGA	0,65	0,40	0,42	0,37	0,33	0,40	0,53	0,34	0,32	0,21	0,27
CASCADEL	1,22	1,56	1,36	1,88	1,61	1,56	1,21	1,50	1,24	1,37	1,08
ASSIS CHATEAUBRIAND	0,16	0,15	0,38	0,08	0,08	0,15	0,20	0,17	0,08	0,07	0,10
PALOTINA	0,08	0,10	0,09	0,12	0,11	0,10	0,13	0,09	0,06	0,06	0,07
MAR CANDIDO RONDON	0,21	0,28	0,31	0,26	0,32	0,29	0,39	0,18	0,34	0,08	0,20
TOLEDO	0,49	0,72	0,64	0,72	0,84	0,72	0,58	0,42	0,47	0,96	0,50
FOZ DO IGUAQU	0,12	0,29	0,12	0,12	0,26	0,29	0,53	0,24	0,15	0,10	0,20
FRANCISCO BELTRAO	0,31	0,44	0,38	0,43	0,51	0,44	0,35	0,45	0,36	0,34	0,31
GUARAPUAVA	2,63	3,19	3,23	3,44	3,68	3,20	3,07	2,55	2,47	2,86	2,22
UNIAO DA VITORIA	1,59	1,53	1,42	2,03	1,53	1,53	1,46	1,25	1,08	1,45	1,06
TOTAL	75,71	73,80	74,24	75,91	74,18	74,01	73,28	77,99	81,16	80,52	83,07

GRÁFICO 4 - PARTICIPAÇÃO DOS PRINCIPAIS MUNICÍPIOS NA RENDA INTERNA DA INDÚSTRIA DO PARANÁ - 1970-1980



FONTE : TABELA 10

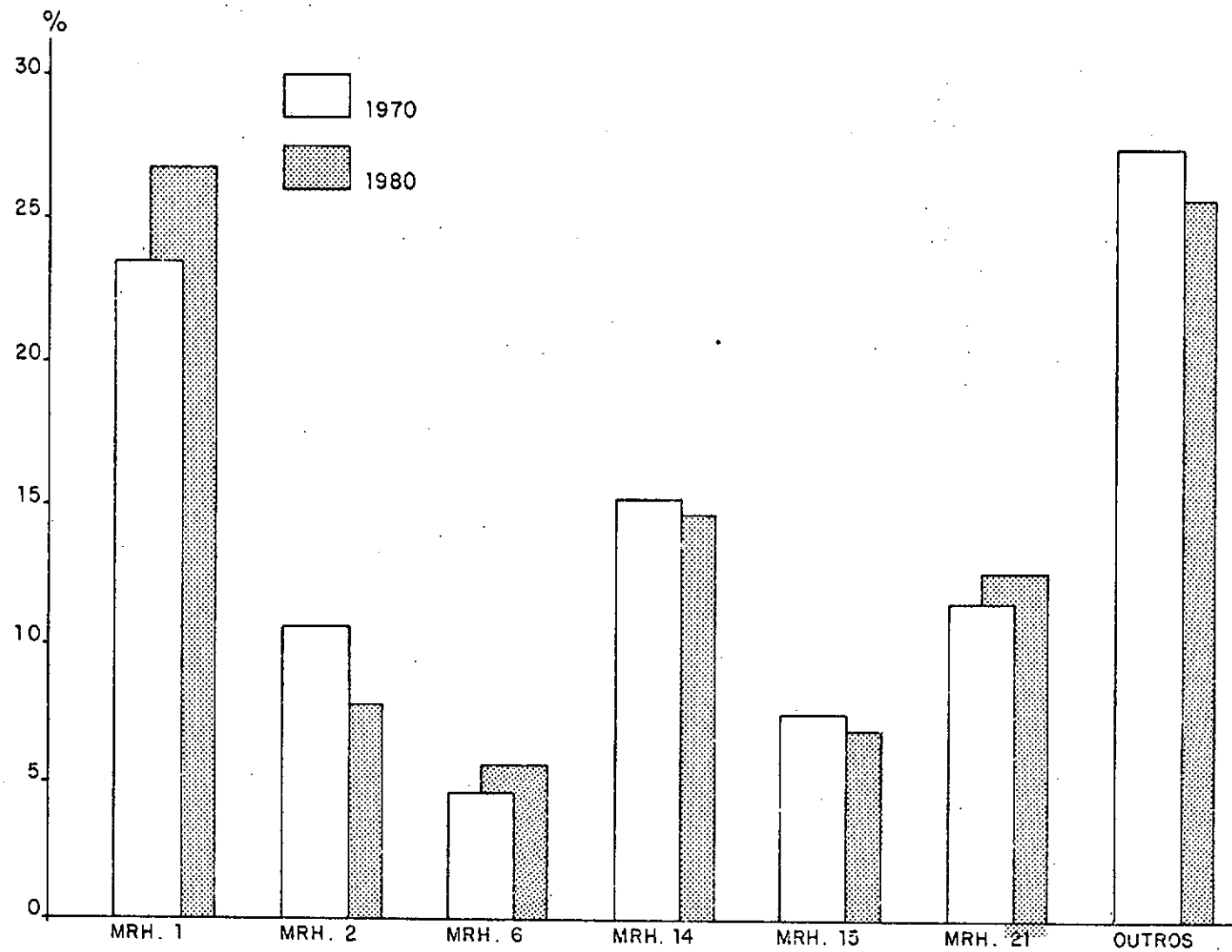
IPARDES - FUNDACAO EDISON VIEIRA

TABELA - 11 PARTICIPACAO DAS MICRORREGIOES HOMOGENEAS NA RENDA INTERNA TOTAL DO COMERCIO DO PARANA - 1970-80

M.R.H.	(EM %)										
	1970	1971	1972	1973	1974	1975	1976	1977	1978	1979	1980
CURITIBA	23,17	24,20	23,61	21,35	23,90	23,22	21,99	26,29	27,72	29,05	26,78
LITORAL PARAN	10,70	14,20	9,66	12,40	11,20	9,25	14,31	5,43	5,16	7,38	7,65
ALTO RIBEIRA	0,02	0,04	0,03	0,03	0,02	0,01	0,01	0,01	0,02	0,02	0,02
ALTO RIO N PARAN	0,03	0,05	0,03	0,02	0,03	0,04	0,03	0,03	0,05	0,04	0,04
CAMPOS DA LAPA	0,71	0,62	1,28	0,78	0,99	0,34	0,35	0,45	0,65	0,65	0,54
CAMPOS PONTA GROSSA	4,76	4,72	4,13	4,37	5,32	4,74	4,26	5,30	6,12	6,31	5,66
CAMPOS JAGUARAIVA	0,10	0,14	0,12	0,13	0,10	0,08	0,08	0,10	0,21	0,09	0,12
SÃO MATEUS DO SUL	0,11	0,15	0,11	0,09	0,09	0,13	0,12	0,14	0,18	0,19	0,16
COLONIAL DE IRATI	0,74	0,89	0,65	0,68	0,79	0,72	0,54	0,86	0,70	0,71	0,71
ALTO IVAÍ	0,08	0,09	0,08	0,07	0,07	0,09	0,07	0,09	0,10	0,11	0,09
N V WENCESLAU BRAZ	0,62	0,91	0,65	0,66	0,60	0,55	0,59	0,58	0,62	0,69	0,63
N V JACAREZINHO	3,76	3,96	3,93	3,72	3,65	3,78	3,36	2,80	3,17	3,10	3,15
ALGODOEIRA DE ASSAI	0,94	0,65	0,98	1,15	0,87	0,93	0,88	0,87	0,82	0,88	0,87
N N LONDRINA	15,09	14,17	13,36	15,62	13,95	16,31	15,64	17,05	15,81	11,84	14,58
N N MARINGÁ	7,47	7,66	8,28	8,36	7,51	6,75	6,98	7,72	7,01	6,63	6,98
N NOVIS PARANAVAI	2,77	3,41	2,83	2,57	2,49	2,94	4,63	2,19	2,51	2,21	2,68
N N APUCARANA	3,61	3,32	7,37	3,17	3,23	3,07	2,88	2,25	2,82	2,63	2,67
N NOVIS DE UMUARAMA	4,19	4,37	3,61	4,66	4,21	4,10	3,20	3,95	4,12	3,65	3,78
CAMPO MOURAO	3,03	2,66	2,81	3,08	3,00	3,15	3,44	3,01	2,95	3,27	3,17
PITANGA	0,11	0,12	0,10	0,10	0,12	0,12	0,14	0,13	0,17	0,18	0,16
EXT OESTE PARAN	11,23	7,69	10,54	10,48	11,46	12,22	11,03	14,34	11,97	12,97	12,67
SUDOESTE PARAN	3,19	2,97	2,90	2,68	3,04	3,66	2,55	3,12	3,61	3,84	3,46
CAMPOS GUARAPUAVA	2,18	1,52	1,53	2,48	1,96	2,50	1,91	2,17	2,23	2,29	2,22
MEDIO IGUAÇU	1,24	1,39	1,30	1,23	1,26	1,20	0,88	1,01	1,17	1,16	1,10
TOTAL	99,85	99,90	99,89	99,88	99,86	99,90	99,87	99,89	99,89	99,89	99,89

FONTE: IPARDES - FUNDACAO EDISON VIEIRA

GRÁFICO 5 - PARTICIPAÇÃO DAS MICRORREGIÕES HOMOGÊNEAS NA RENDA INTERNA DO COMÉRCIO DO PARANÁ - 1970 - 1980



FONTE: TABELA 11

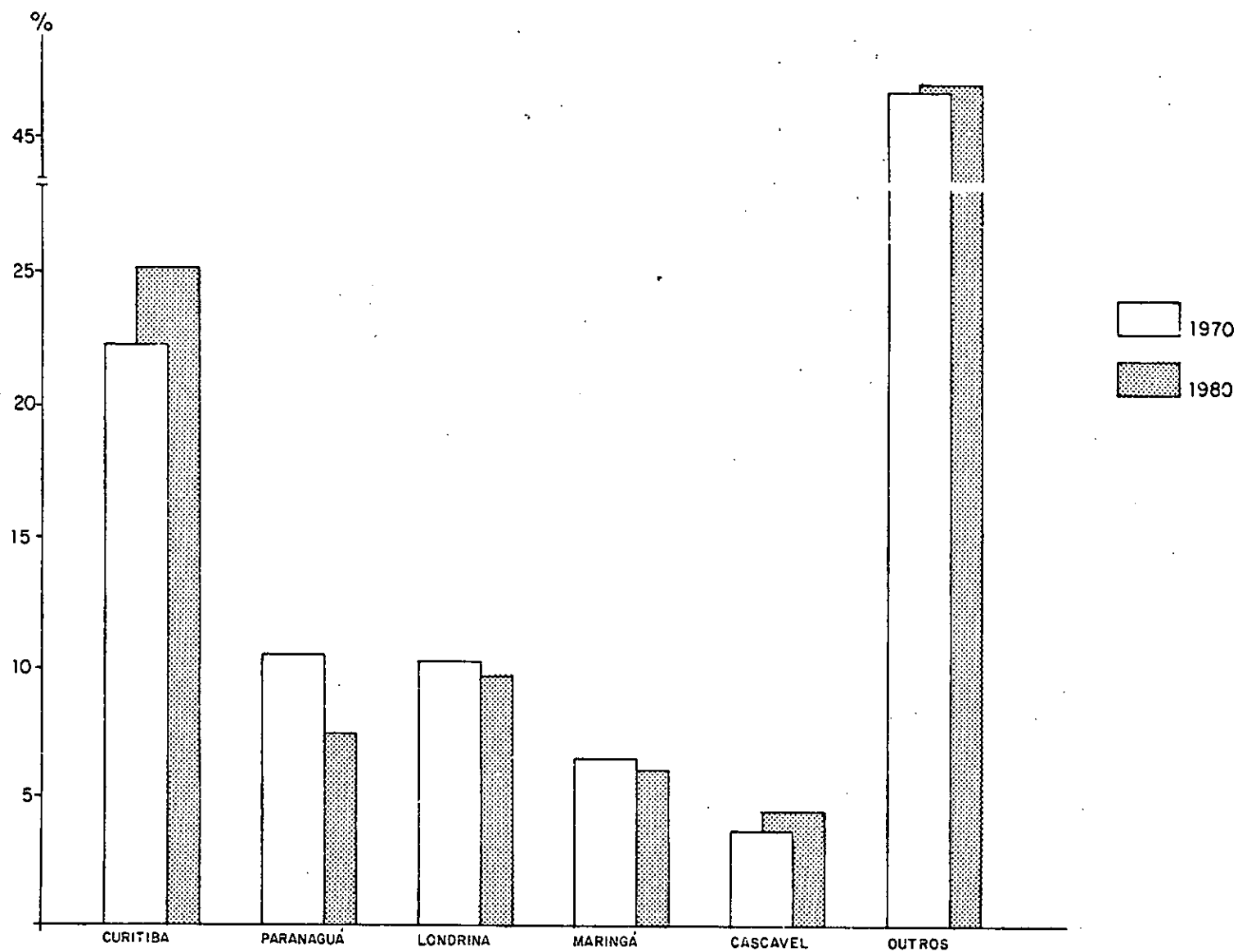
IPARDES - FUNDAÇÃO EDISON VIEIRA

TABELA - 12 PARTICIPAÇÃO DOS PRINCIPAIS MUNICÍPIOS NA RENDA INTERNA TOTAL DO COMÉRCIO DO PARANÁ - 1970-80

											(EM %)
MUNICÍPIOS	1970	1971	1972	1973	1974	1975	1976	1977	1978	1979	1980
CURITIBA	22,11	22,98	22,55	20,36	22,81	22,19	20,96	24,95	25,71	26,93	25,07
CAMPO LARGO	0,31	0,34	0,32	0,33	0,33	0,26	0,26	0,40	0,42	0,54	0,43
RIO BRANCO DO SUL	0,03	0,03	0,03	0,03	0,03	0,03	0,03	0,03	0,04	0,04	0,04
ARAUCARIA	0,17	0,14	0,11	0,13	0,16	0,21	0,21	0,21	0,67	0,61	0,46
PARANAGUA	10,49	13,83	9,40	12,18	10,99	9,09	14,17	5,25	4,94	7,16	7,46
ADRIANOPOLIS	0,01	0,02	0,02	0,01	0,01	0,00	0,00	0,00	0,01	0,01	0,01
QUITANDINHA	0,01	0,02	0,01	0,01	0,02	0,01	0,01	0,01	0,02	0,02	0,01
RIO NEGRO	0,48	0,45	1,01	0,54	0,70	0,15	0,16	0,20	0,22	0,20	0,19
PONTA GROSSA	3,73	3,81	3,44	3,39	4,41	3,48	3,20	3,92	4,08	3,97	3,84
CASTRO	0,70	0,54	0,33	0,67	0,61	0,91	0,79	0,98	1,46	1,43	1,22
TELEMACO BORBA	0,24	0,25	0,29	0,21	0,22	0,24	0,20	0,29	0,36	0,76	0,46
ARAPOTI	0,03	0,05	0,03	0,06	0,04	0,01	0,04	0,05	0,15	0,03	0,06
SÃO MATEUS DO SUL	0,09	0,11	0,08	0,07	0,08	0,10	0,08	0,11	0,13	0,14	0,12
IRATI	0,57	0,69	0,51	0,51	0,06	0,53	0,41	0,69	0,50	0,50	0,52
ORTIGUEIRA	0,03	0,03	0,02	0,02	0,02	0,03	0,02	0,03	0,02	0,03	0,03
IBAITI	0,16	0,19	0,13	0,16	0,12	0,20	0,15	0,14	0,15	0,17	0,16
BANDEIRANTES	0,37	0,41	0,52	0,33	0,34	0,37	0,30	0,28	0,41	0,36	0,35
CORNÉLIO PROCOPIO	1,14	1,03	0,86	1,09	1,00	1,35	1,22	0,84	1,09	0,81	0,98
ASSAI	0,61	0,40	0,63	0,80	0,44	0,66	0,66	0,57	0,52	0,64	0,60
LONDRIANA	10,26	9,37	9,02	10,96	8,62	11,60	11,21	12,74	10,80	7,27	9,97
CAMBE	1,34	1,31	0,59	1,19	2,20	1,01	0,63	0,75	0,92	0,98	0,88
PORECATU	0,25	0,26	0,43	0,17	0,17	0,29	1,06	0,25	0,17	0,25	0,35
ROLANDIA	0,42	0,47	0,57	0,49	0,37	0,37	0,29	0,32	0,36	0,27	0,31
ARAPONGAS	1,21	1,20	1,20	1,19	1,24	1,21	0,98	1,02	1,47	1,31	1,24
MARINGÁ	6,49	6,46	6,82	7,21	6,45	6,07	6,20	6,14	6,08	5,87	6,03
PARANAVAÍ	1,36	1,77	1,36	1,45	1,30	1,30	3,71	1,18	1,33	1,10	1,55
APUCARANA	2,13	2,02	5,80	1,57	1,77	1,61	1,69	1,26	1,67	1,40	1,49
UNUARAMA	1,82	1,84	1,48	1,99	1,83	1,82	1,33	1,74	1,81	1,88	1,76
CIANORTE	0,65	0,68	0,63	0,65	0,64	0,66	0,56	0,54	0,75	0,52	0,59
CAMPO MOURÃO	1,43	1,15	1,13	1,40	1,33	1,64	1,71	1,46	1,31	1,65	1,55
PITANGA	0,07	0,08	0,07	0,08	0,07	0,07	0,10	0,09	0,12	0,12	0,11
CASCAVEL	3,73	2,76	5,09	2,90	3,72	3,89	4,12	4,74	3,81	4,99	4,47
ASSIS CHATEAUBRIAND	0,76	0,60	0,65	1,22	0,65	0,67	0,66	0,62	0,56	0,46	0,56
PALOTINA	0,77	0,35	0,32	0,64	0,50	1,21	0,58	0,78	0,48	0,61	0,65
MAR CANDIDO RONDON	0,95	0,53	0,64	0,59	1,05	1,21	0,96	1,09	0,82	0,83	0,92
TOLEDO	1,35	0,86	0,73	1,29	1,69	1,41	1,35	1,65	1,14	1,23	1,32
FOZ DO IGUAÇU	1,28	0,98	1,42	1,48	1,24	1,22	0,82	1,90	2,26	2,35	1,94
FRANCISCO BELTRÃO	0,62	0,56	0,53	0,52	0,58	0,72	0,52	0,66	0,79	0,82	0,73
GUARAPUAVA	1,58	1,13	1,19	1,63	1,59	0,17	1,40	1,59	1,64	1,70	1,62
UNIÃO DA VITÓRIA	0,58	0,62	0,59	0,53	0,56	0,60	0,51	0,61	0,74	0,63	0,63
TOTAL	80,33	80,32	80,55	80,05	79,96	78,57	83,26	80,08	79,93	80,59	80,68

FONTE: IPARDES - FUNDAÇÃO EDISON VIEIRA

GRÁFICO 6 - PARTICIPAÇÃO DOS MUNICÍPIOS NA RENDA INTERNA DO COMÉRCIO DO PARANÁ - 1970-1980



FONTE: TABELA 12

IPARDES - FUNDACAO EDISON VIEIRA

TABELA - 13 RENDA INTERNA REAL DA AGRICULTURA DO PARANA POR MICRORREGIOES HOMOGENEAS - 1970-80

CR\$ 1.000,00 DE 1980)

M.R.H.	1970	1971	1972	1973	1974	1975	1976	1977	1978	1979	1980
CURITIBA	1358292	1493504	1511229	2929286	2668605	1845281	2231343	3151796	2606683	2067434	2490944
LITORAL PARAN	153777	304046	260134	282543	366607	292650	294218	372506	238863	286022	190698
ALTO RIBEIRA	173157	231449	238798	271501	422151	367309	341188	419386	415751	392789	315245
ALTO RIO N PARAN	217481	252292	281046	347304	404110	391684	403019	514090	496976	483151	619875
CAMPOS DA LAPA	506299	773345	824573	1182843	1387556	1420392	1532910	2200446	1551352	1828054	1800230
CAMPOS PONTA GROSSA	1485838	1693947	1902490	2674141	3205678	4092350	3462296	4392385	3615190	3656916	4095139
CAMPOS JAGUARAIVA	293507	309280	455170	649648	673726	931697	730602	1133405	960184	1041526	1038832
SAO MATEUS DO SUL	378867	390665	444795	666288	956846	745902	634692	702322	640668	711003	884970
COLONIAL DE IRATI	937399	1135488	1311324	1971978	2692219	2354398	1949370	3427504	2148265	2536942	2424115
ALTO IVAI	685663	727686	835192	1074526	1355934	1401400	1251584	1867308	1513826	1553193	1335617
N V WENCESLAU BRAZ	1377166	3685522	3851821	3090458	2941988	2775626	2494544	2712253	2354843	2945037	2893021
N V JACAREZINHO	3630304	9600947	8796169	6713459	8771819	8418265	5462851	8248527	5799832	6669819	6389706
ALGODOEIRA DE ASSAI	992068	2493084	2891643	2776476	3947649	2787021	2096812	3341867	2550763	2727667	3029115
N N LONDRINA	3672007	11204283	11177592	8282330	11341648	12971438	7098873	9930420	10048085	9983268	10205802
N N MARINGA	1478527	3030414	3979657	3669874	5567208	6330057	3188447	6435272	3590884	3420668	4536162
N NOVIS PARANAVAI	1985608	5500649	6046368	5773755	7567362	8265501	3270635	7309779	6947522	5080596	5351148
N N AFUCARANA	2596464	5843019	7030912	6030105	8166104	10131919	5614220	8182089	5236632	6614957	7008051
N NOVIS DE UMUARAMA	3747505	9325022	9696786	9596042	12564796	13773869	6773931	12346450	12397501	8431680	9037353
CAMPO MOURAO	4121844	6481334	7398475	7614029	11880606	10522415	8120955	15232577	8776550	11351659	11843835
PITANGA	822888	955926	1234238	1962283	2392842	2205510	2539087	2768739	2028917	2077829	2467885
EXT DESTA PARAN	6790794	8883577	10224401	16149917	22230119	22866857	20912188	32907142	19022379	21427892	25809990
SUDOESTE PARAN	3715159	4948036	6154448	8221935	10623920	10617703	8687718	12579750	7162231	8217982	9315542
CAMPOS GUARAPUAVA	3633592	2812031	4602078	6903900	7669882	7599417	6788275	8066318	7802862	7962654	6955743
MEDIO IGUACU	3793921	2956632	3071336	5252735	3943596	5207500	4471810	4067634	2671903	2767049	2814039
TOTAL	48548127	85032178	94220675	104087356	133742971	138316161	100351568	152309965	110578662	114235787	122853057

FONTE: IPARDES - FUNDACAO EDISON VIEIRA

IPARDES - FUNDACAO EDISON VIEIRA

TABELA - 14 RENDA INTERNA REAL DA AGRICULTURA DOS PRINCIPAIS MUNICIPIOS DO PARANA - 1970-80

(CR\$ 1.000,00 EM 1980)

MUNICIPIOS	1970	1971	1972	1973	1974	1975	1976	1977	1978	1979	1980
CURITIBA	158811	89160	73242	69338	97156	61222	69393	88466	74459	89528	66925
CAMPO LARGO	126488	180020	220931	535689	611716	314131	384242	506048	533660	344983	413341
RIO BRANCO DO SUL	89360	119841	100180	125056	161500	97957	114040	173641	138310	136171	153093
ARAUCARIA	271759	282057	303017	585327	426700	305888	505022	708483	595646	482400	535758
PARANAGUA	35151	39889	35945	30672	37679	40154	34840	59238	28285	31048	20429
ADRIANOPOLIS	56761	37215	38827	41118	50235	66407	60441	77227	80990	88887	95395
QUITANDINHA	79107	110346	121451	153815	223070	179154	183159	236104	232992	188328	285317
RIO NEGRO	62186	108035	117265	144730	130881	135270	140690	174710	162323	212782	237374
PONTA GROSSA	354499	541723	656297	830663	959974	1054237	970733	1194089	999888	1032776	860583
CASTRO	581957	674690	590204	731346	1292250	1225071	1188831	1420762	1301737	1177936	1618610
TELEMACO BORBA	273276	238556	314597	366453	381233	756892	553528	610397	187193	163286	131024
ARAPOTI	141546	159865	143015	280714	314719	346689	415216	605951	542888	592973	578367
SAO MATEUS DO SUL	265138	253668	481147	442510	393878	423226	334241	411533	323553	390276	536280
IRATI	166352	250362	310249	472913	511939	414483	445769	750899	345326	278349	358205
ORTIGUEIRA	225504	220579	244254	240134	335536	398377	343956	538590	411910	514760	441701
IBAITI	150213	867530	893972	548403	420675	331349	317123	311557	306894	379516	344103
BANDEIRANTES	373856	550874	514128	358770	581890	506136	434438	618032	465337	540051	554993
CORNELIO PROCOPIO	215435	1451532	1203228	708144	775740	685360	383187	622970	476316	535067	498574
ASSAI	334222	667277	751282	631633	910608	740432	591589	1023815	797324	928784	967535
LONDRINA	666214	1521205	1813742	1309927	1818750	1683628	1253456	1703045	1404189	1581394	1844283
CAMBE	140121	658394	623772	509723	613368	1032480	284344	483827	610105	454828	493263
FORECATU	173893	550435	418231	366708	219226	231272	194868	289199	446203	385064	457032
ROLANDIA	189342	1004833	1000928	665622	1201019	924462	455466	656601	897655	558339	732803
ARAFONGAS	114212	371542	375445	265024	398173	470857	276489	310728	359609	462541	568301
MARINGA	257138	424537	506669	478342	815578	784937	317953	932531	445371	369021	529351
PARANAVAI	174214	521893	604993	608274	517380	699218	385566	587428	677364	528149	551873
APUCARANA	191640	642480	704017	541316	848268	1907201	427834	654306	450835	423158	417438
UNUARAMA	667157	1851081	1984950	2076624	2594369	2668478	1167468	2570845	3003772	1650206	1390626
CIANORTE	165777	582110	670808	640236	1015342	1228464	324466	575308	617462	496857	456010
CAMPO MOURAO	634741	703060	736673	898925	1024649	1041170	902254	2421763	1075735	1493959	1519791
PITANGA	447169	620051	838857	1170540	1433738	1157664	1250163	1347544	1137465	1185545	1467546
CASCAVEL	607200	655586	629684	1002182	1960481	2324260	2029089	3049217	1600044	2354963	2906280
ASSIS CHATEAUBRIAND	555174	1074679	1231192	1046788	1618490	2632638	1869573	3023290	1445972	1602909	2126406
FALOTINA	612005	577850	490789	1602023	2106914	1662138	1605334	2564368	1583629	1734363	2202492
MAR CANDIDO RONDON	690353	867721	821446	1733614	2340966	1856866	1997792	3283069	1989773	2152344	2299657
TOLEDO	877833	1055708	1154285	2181227	2435423	2352761	2265903	3156926	2096429	2597471	3057643
FOZ DO IGUAÇU	139799	143340	181077	303208	364128	382468	469462	747787	503905	606950	654407
FRANCISCO BELTRAO	258379	422493	421635	511069	798165	780088	524719	786459	517506	567223	534758
GUARAPUAVA	801623	1610213	2465121	4767688	4904451	4627350	4172383	5152527	4223175	4178496	3710791
UNIÃO DA VITÓRIA	101567	215306	230020	242147	278846	265992	844490	652519	584976	657879	494789
TOTAL	12427172	22917736	25017565	30218635	37925103	38816827	30489510	45081799	33676205	34149560	37113147

FONTE: IPARDES - FUNDACAO EDISON VIEIRA

IPARDES - FUNDAÇÃO EDISON VIEIRA

TABELA - 15 RENDA INTERNA REAL DA INDÚSTRIA DO PARANÁ POR MICRORREGIÕES HOMOGÊNEAS - 1970-80

M.R.H.	CR\$ 1.000,00 DE 1980)										
	1970	1971	1972	1973	1974	1975	1976	1977	1978	1979	1980
CURITIBA	11112235	12970746	17574898	23877753	27935151	30659942	33016129	55019421	78393424	74670447	99131823
LITORAL PARANÁ	277369	260355	357335	361308	1189291	751750	492563	1129934	1179892	1042776	1031403
ALTO RIBEIRA	156650	464239	223880	351245	340085	586325	467083	1002001	796756	720478	804446
ALTO RIO N PARANÁ	12667	10583	14169	23387	57967	35822	34754	32716	53059	62965	49149
CAMPOS DA LAPA	343027	313409	403199	606107	685391	743947	857163	935905	908252	1084056	1020700
CAMPOS PONTA GROSSA	2809416	4118603	5485936	9986497	12696949	11507937	14946335	13050808	14421058	16013133	15789008
CAMPOS JAGUARAÍVA	206469	219816	265151	397891	571945	530667	659513	632862	628327	776977	728080
SÃO MATEUS DO SUL	89567	86849	109562	181270	203520	213202	230989	211980	334100	309938	292510
COLONIAL DE IRATI	447928	358763	520596	784061	692462	879949	1032645	1033033	1075239	1339395	1207302
ALTO IVAÍ	57726	50989	57672	57376	81934	96502	145465	66172	129301	149246	132405
N V WENCESLAU BRÁS	171571	231049	221388	358743	323079	438678	533538	986871	330195	357215	601869
N V JACAREZINHO	1092119	1115874	2112174	2507729	2074568	2944462	3323199	4659595	3292029	3662944	4039834
ALGODOEIRA DE ASSAÍ	519954	234851	619034	698153	560677	781250	988334	1026287	807751	1146024	1071883
N N LONDRINA	3967584	4716383	8675899	8360020	11456178	12361926	15367370	17033119	14705150	15570985	16960679
N N MARINGÁ	1861832	2673558	3185891	4572508	4153862	5586118	9041126	6163939	6520248	6454310	7664211
N NOVIS PARANAÍVA	841257	1240683	1728143	1704108	1808002	2531554	3957056	3741213	3206057	1804235	3473320
N N APUCARANA	642949	760167	1877983	1893458	1793155	2353321	2981059	2478399	2725906	3797137	3228780
N NOVIS DE UMUARAMA	1392063	1184612	2261525	2124947	2590716	3069181	4688666	3551053	3974689	3271832	4210938
CAMPO MOURÃO	1078279	790811	1136096	1441223	1545358	1848657	2477519	2188643	1983116	2737497	2536373
PITANGA	223964	190318	270770	302755	324335	416749	671399	519583	541665	363126	571778
EXT DESTA PARANÁ	1381304	1975901	2847709	4132534	4949858	5089809	7457933	5665469	6022119	6618710	6983268
SUDOESTE PARANÁ	785553	864038	1191537	2126166	2154774	2302021	2991152	2946388	2892327	2834308	3158399
CAMPOS GUARAPUAVA	1170651	1668165	2320858	3823229	4980015	4587626	5569357	5480909	5602083	6676370	6294263
MÉDIO IGUAÇU	1419628	1595817	2081603	3134318	3245785	3748546	4695045	4478344	4480459	5395052	5143042
TOTAL	32061762	38096578	55543008	73806786	86415057	94065941	116625392	134034644	155003202	156859156	186125463

FONTE: IPARDES - FUNDAÇÃO EDISON VIEIRA

IPARDES - FUNDAÇÃO EDISON VIEIRA

TABELA - 16 RENDA INTERNA REAL DA INDÚSTRIA DOS PRINCIPAIS MUNICÍPIOS DO PARANÁ - 1970-80

(CR\$ 1.000,00 EM 1980)

MUNICÍPIOS	1970	1971	1972	1973	1974	1975	1976	1977	1978	1979	1980
CURITIBA	8804128	9213332	13261460	18133043	20960529	22811887	25743379	28704289	30726519	30824975	31298139
CAMPO LARGO	728539	712826	1150640	1254920	1476211	1764954	1722931	2331424	2626524	2307009	2421530
RIO BRANCO DO SUL	616672	945748	1366166	1720620	1828907	2341719	2803711	2794646	3104132	3198628	3212860
ARAUCARIA	176605	264329	333100	524862	739493	654516	222262	17553105	37727658	32878509	57964081
PARANAGUA	107522	218326	152641	81060	628525	540632	328009	832975	868886	736255	741757
AURIANOPOLIS	126603	224649	194808	305704	295698	556282	438311	950440	758938	686044	763218
QUITANDINHA	2459	1432	1335	2069	6751	3565	4628	5296	5535	2482	4886
RIO NEGRO	137201	174099	89659	126431	164386	431115	510931	548688	519510	612626	591492
PONTA GROSSA	1401857	2565733	2171816	6558125	7621870	6352718	9054799	7281515	9065711	9582092	10268606
CASTRO	203181	311842	540515	569722	943553	772172	848582	1063227	968617	1298329	1189167
TELEMACO BORBA	1123361	1081562	1982725	2152104	3122261	2672500	2898279	2894690	4009752	4711985	4124059
ARAPOTI	58393	41533	55880	88615	118677	102884	132024	144704	102273	142901	141160
SAO MATEUS DO SUL	69635	68470	81385	134851	170202	169542	181025	168542	267214	247898	232613
IRATI	273966	160172	260118	317114	338697	396611	497155	501248	463192	552386	544154
ORTIGUEIRA	8942	1986	2540	3968	4747	4969	4646	4612	7412	8782	6815
IBAITI	29610	28236	29853	102846	58936	70025	103307	72328	76074	103398	96073
BANDEIRANTES	255459	260413	517794	584066	426183	644809	819780	1476487	481377	461634	884689
CORNELIO PROCOPIO	137868	190701	290038	457776	275068	472209	437653	730892	517343	723051	647870
ASSAI	247781	176582	294272	416261	353258	437265	551797	619798	452450	593996	599930
LONDRIANA	2333302	3036487	6039057	5193101	6089806	7518264	9655292	11191100	7554605	9688180	10315134
CAMBE	226838	374543	371668	758548	924598	927425	1023924	1105336	1032418	1571973	1272436
PORECATU	247574	120472	135816	112413	360648	298335	212798	432219	530322	346623	409313
ROLANDIA	399857	444179	585255	728896	1089634	1099800	1698897	1148864	1558789	1142671	1508939
ARAPONGAS	285829	428169	647422	794904	997137	1060154	1387579	1293047	1592207	1089546	1454541
MARINGA	1630833	1808488	2494738	3815193	3512373	4477790	7724538	5135805	4768657	4909438	6143577
PARANAVAI	379212	409275	811579	928338	685138	1013376	1732505	1472208	1225801	643028	1390356
AFUCARANA	444342	639599	957624	1370679	1151909	1583672	1988096	1673488	1818320	2586340	2172815
UMUARAMA	686399	429984	902232	714566	895983	1064650	1220671	1393381	1367277	1429498	1460704
CIANORTE	183456	164183	333784	363633	269275	406568	536490	445946	632331	443654	557818
CAMPO MOURAO	598970	375842	613366	845009	714436	930655	1302561	1145722	1018033	1248322	1276860
PITANGA	209227	153065	237936	275612	292669	379040	619111	458947	496637	331195	520046
CASCADEL	394270	595124	757196	1392138	1393351	1473535	1415485	2016198	1922624	2160580	2021707
ASSIS CHATEAUBRIAND	52301	58134	213847	65186	73982	143978	233685	235334	138183	115060	197538
FALOTINA	28231	40119	95407	95149	95746	99404	161827	130716	101247	106782	136387
MAR CANDIDO RONDON	67382	110309	177006	193361	278626	273201	459729	249433	528522	131830	374828
TOLEDO	160168	274779	357840	537250	734030	680381	679699	569674	743999	1505851	933492
FOZ DO IGUAÇU	39794	111493	72069	93037	231507	276113	627826	333681	242929	168036	378832
FRANCISCO BELTRAO	100372	169953	215883	320586	445116	420874	413924	611363	571719	544631	577447
GUARAPUAVA	845165	1216956	1797656	2544752	3188522	3013195	3583022	3430032	3832199	4491095	4134131
UNIAO DA VITORIA	510253	583145	790129	1501434	1325063	1443915	1702861	1679935	1685625	2287176	1981059
TOTAL	24333557	28186269	41343555	56177942	64283501	69784699	85683729	104831335	126111561	126614489	154951059

IPARDES - FUNDACAO EDISON VIEIRA

TABELA - 17 RENDA INTERNA REAL DO COMERCIO DO PARANA POR MICRORREGIOES HOMOGENEAS - 1970-80

M.R.H.	CR\$ 1.000,00 IE 1980)										
	1970	1971	1972	1973	1974	1975	1976	1977	1978	1979	1980
CURITIBA	8754494	10909674	14022215	18430235	23601715	25568513	31745744	34864349	31457132	35763435	35145443
LITORAL PARAN	4045266	6401077	5737340	10707577	11064851	10186578	20663141	7203049	5855497	9083227	10047729
ALTO RIBEIRA	9195	18493	19967	27865	23250	17303	21551	22473	29320	34097	29561
ALTO RIO N PARAN	14184	23154	22150	22295	38494	44056	46677	52133	58919	52154	55517
CAMPOS DA LAPA	271529	282878	761250	679413	981969	375896	514565	601945	738984	803728	720358
CAMPOS PONTA GROSSA	1800519	2129623	2455593	3774974	5260199	5222048	6158284	7028591	6946264	7770987	7437202
CAMPOS JAGUARAIVA	40254	64439	73046	113136	108170	90025	127743	140365	246637	118052	160877
SAO MATEUS DO SUL	44668	70113	69040	85809	94986	151290	178384	188232	206399	236352	218371
COLONIAL DE IRATI	279943	403618	390967	589579	787426	800268	783676	1141053	802785	873906	936266
ALTO IVAI	32116	42889	53062	68162	74367	101282	113095	121076	118405	136375	130738
N V WENCESLAU BRAZ	234608	413648	389990	576553	593730	608392	860071	770851	712159	853892	830804
N V JACAREZINHO	1424088	1785190	2336275	3219398	3612377	4168801	4859248	3713668	3604110	3826198	4140073
ALGODOEIRA DE ASSAI	357349	297111	582419	992785	868457	1025305	1281923	1157687	931063	1090257	1145199
N N LONDRINA	5704653	6386271	7933907	13488944	13772512	17961421	22582941	22620448	17941046	14574301	19141689
N N MARINGA	2825877	3455372	4919917	7222530	7421920	7439970	10081468	10246838	7957863	8169265	9163707
N NOVIS PARANAVAI	1048415	1538648	1683529	2225266	2464490	3242073	6682943	2916556	2854532	2731615	3518864
N N APUCARANA	1367097	1497191	4381537	2737243	3189267	3381030	4168889	2989243	3200952	3237808	3507740
N NOVIS DE UMUARAMA	1585659	1969547	2145995	4023897	4156974	4515740	4620239	5239062	4683427	4493591	4964452
CAMPO MOURAO	1146604	1200538	1673154	2662546	2968179	3473105	4966861	3997511	3357642	4028849	4159429
PITANGA	44668	57389	60636	94143	123215	133461	213535	185556	198650	231971	217077
EXT OESTE PARAN	4246218	3467923	6261681	9048772	11321966	13460159	15919232	19018664	13583814	15971015	16628419
SUDOESTE PARAN	1206929	1339064	1726086	2313612	3009681	4036304	3690767	4144058	4099006	4733191	4541504
CAMPOS GUARAPUAVA	827279	687414	909347	2147465	1943155	2755652	2761929	2883459	2534890	2824292	2913416
MEDIO IGUACU	471676	627445	772211	1064774	1245726	1329040	1281258	1348549	1337145	1429838	1446923
TOTAL	37783288	45068709	59381314	86316973	98727076	110087712	144324164	132595416	113456641	123068396	131203358

FONTE: IPARDES - FUNDACAO EDISON VIEIRA

IPARDES - FUNDACAO EDISON VIEIRA

TABELA - 18 RENDA INTERNA REAL DO COMERCIO DOS PRINCIPAIS MUNICIPIOS DO PARANA - 1970-80

(CR\$ 1.000,00 EM 1980)

MUNICIPIOS	1970	1971	1972	1973	1974	1975	1976	1977	1978	1979	1980
CURITIBA	8355165	10358952	13393198	17574257	22523118	24429479	30259262	33091621	29176954	33148403	32900502
CAMPO LARGO	117361	157381	194335	290608	334743	293571	378394	536940	485908	673277	566522
RIO BRANCO DO SUL	12782	15187	20733	28773	31148	39112	52885	51389	53035	50535	53578
ARAUCARIA	64554	64037	67183	112427	166148	235303	315025	288686	766705	753199	610702
PARANAGUA	3965768	6234143	5585514	10518426	10851914	10007415	20458808	6967343	5611572	8812955	9791523
ADRIANOPOLIS	5149	11195	12573	16711	13888	7260	10001	11277	16403	18333	15515
QUITANDINHA	7034	11902	11335	11594	20023	20395	21240	23828	24845	25930	25678
RIO NEGRO	183525	206308	601312	466350	700436	167871	237764	267178	256549	254713	262366
PONTA GROSSA	1410639	1720579	2043323	2929838	4354722	3838028	4627624	5208885	4630934	4888959	5040343
CASTRO	265782	247688	196354	586347	608897	1001989	1146770	1303640	1660523	1765359	1606820
TELEMACO BORBA	91245	113976	173243	181794	225162	274829	301200	389837	408868	940027	613223
ARAPOTI	14207	24816	20684	53492	44001	20749	61099	69246	175275	48134	86711
SAO MATEUS DO SUL	34875	53071	49267	61599	80833	119240	122706	146363	158347	176916	164609
IRATI	215389	314248	308229	441064	63882	591889	592467	922942	570609	616849	692640
ORTIGUEIRA	11402	13678	15619	23500	24043	40654	41944	41676	33925	37393	40396
IBAITI	62876	89580	80343	138351	123083	223262	223708	187304	173358	213734	213274
BANDEIRANTES	142903	188808	313392	291402	340789	408833	435109	383783	467559	454631	464962
CORNELIO PROCOPIO	430732	466318	511913	942028	996960	1490684	1770242	1126736	1240660	1001914	1290234
ASSAI	231320	182676	379598	693148	438111	733482	960518	762758	600242	789335	799587
LONDRIANA	3879741	4226195	5358214	9463502	8518812	12777271	16189459	16900798	12259052	8951156	13092943
CAMBE	506896	590516	352627	1028843	2179310	1122557	914957	1002971	1053734	1208441	1156093
PORECATU	95544	118791	256714	153957	171854	320772	1540984	334728	197263	313877	466274
ROLANDIA	160697	214121	341503	424467	368138	417188	430712	433549	418753	332733	413641
ARAFONGAS	459515	541380	713741	1032841	1231540	1332193	1422168	1356650	1667844	1621979	1627929
MARINGA	2453239	2915806	4050684	6225890	6377456	6690571	8948376	8141626	6900568	7225503	7913193
PARANAVAI	517104	799594	809329	1251686	1291214	1438919	5358708	1569186	1515340	1359852	2045320
APUCARANA	807370	911527	3449355	1363008	1756454	1780639	2448709	1676950	1905450	1723496	1962881
UMUARAMA	688813	831499	881349	1719653	1808518	2014151	1933338	2314836	2061468	2314678	2309345
CIANORTE	247620	306491	378670	563669	635430	733051	820084	717785	856144	641822	780398
CAMPO MOURAO	541886	519467	675874	1216960	1317571	1815531	2475713	1938324	1487295	2035713	2034020
PITANGA	29058	39374	42362	69622	77771	81230	145868	121649	145408	149182	145256
CASCAVEL	1409329	1247707	3026515	2508022	3676039	4290023	5952981	6296479	4333857	6143614	5875054
ASSIS CHATEAUBRIAND	288105	271186	387856	1058013	648162	740277	958494	825036	637811	575711	736667
FALOTINA	291737	158031	195573	559232	503469	1339307	837471	1034422	550292	752900	862358
MAR CANDIDO RONDON	360476	241861	384419	516413	1042536	1333606	1399208	1452902	931038	1029594	1219428
TOLEDO	512805	391257	436619	1115149	1668505	1555438	1960567	2191699	1304024	1519393	1738927
FQZ DO IGUACU	485585	443030	846642	1281692	1229722	1349936	1196368	2523952	2567897	2897806	2551969
FRANCISCO BELTRAO	234861	254317	318946	455026	576328	801612	760051	877794	900666	1013816	967044
GUARAPUAVA	599314	512627	709197	1410619	1577826	195260	2031467	2111684	1864059	2093146	2137333
UNIAO DA VITORIA	219757	279688	354989	463601	559564	663491	740146	810984	848614	777569	832616
TOTAL	30412160	36289008	47949326	69243574	79158120	86737068	120482595	106415436	90918848	99352577	106107874

IPARDES - FUNDAÇÃO EDISON VIEIRA

TABELA - 19 ÍNDICE DE CRESCIMENTO DA RENDA INTERNA DA AGRICULTURA POR MICRORREGIÕES HOMOGÊNEAS DO PARANÁ - 1970-80

M.R.H.	1970	1971	1972	1973	1974	1975	1976	1977	1978	1979	1980
CURITIBA	100	109	111	215	196	135	164	232	191	152	183
LITORAL PARAN	100	197	169	183	238	190	191	242	155	185	124
ALTO RIBEIRA	100	133	137	156	243	212	197	242	240	226	182
ALTO R N PARAN	100	116	129	159	185	180	185	236	228	222	285
CAMPOS DA LAPA	100	152	162	233	274	280	302	434	306	361	355
CAMPOS PONTA GROSSA	100	114	128	179	215	275	233	295	243	246	275
CAMPOS JAGUARAIVA	100	105	155	221	229	317	248	386	327	354	353
SÃO MATEUS DO SUL	100	103	117	175	252	196	167	185	169	187	233
COLONIAL DE IRATI	100	121	139	210	287	251	207	365	229	270	258
ALTO IVAÍ	100	106	121	156	197	204	182	272	220	226	194
N V WENCESLAU BRAZ	100	267	279	224	213	201	181	196	170	213	210
N V JACAREZINHO	100	264	242	184	241	231	150	227	159	183	176
ALGODOEIRA DE ASSAÍ	100	251	291	279	397	280	211	336	257	274	305
N N LONDRINA	100	305	304	225	308	353	193	270	273	271	277
N N MARINGÁ	100	204	269	248	376	428	215	435	242	231	306
N NOVIS PARANAVAI	100	277	304	290	381	414	164	368	349	255	269
N N APUCARANA	100	225	270	232	314	390	216	315	201	254	269
N NOVIS DE UMUARAMA	100	248	258	256	335	367	180	329	330	224	241
CAMPO MOURAÓ	100	157	179	184	288	255	197	369	212	275	287
PITANGA	100	116	149	238	290	268	308	336	246	252	299
EXT OESTE PARAN	100	130	150	237	327	336	307	484	280	315	380
SUDOESTE PARAN	100	133	165	221	285	285	233	338	192	221	250
CAMPOS GUARAPUAVA	100	77	126	190	211	209	186	221	214	219	191
MÉDIO IGUAÇU	100	77	80	138	103	137	117	107	70	72	74
TOTAL	100	175	194	214	275	284	206	313	227	235	253

FONTE: IPARDES - FUNDAÇÃO EDISON VIEIRA

IPARDES - FUNDAÇÃO EDISON VIEIRA

TABELA - 20 INDICE DE CRESCIMENTO DA RENDA INTERNA DA AGRICULTURA DOS PRINCIPAIS MUNICIPIOS DO PARANA - 1970-80

MUNICIPIOS	1970	1971	1972	1973	1974	1975	1976	1977	1978	1979	1980
CURITIBA	100	56	46	43	61	51	43	55	46	56	42
CAMPO LARGO	100	142	174	423	483	248	303	400	421	272	326
RIO BRANCO DO SUL	100	134	112	139	180	109	127	194	154	152	171
ARAUCARIA	100	103	111	215	157	112	185	260	219	177	197
PARANAGUA	100	113	102	87	107	114	99	168	80	88	58
ADRIANOPOLIS	100	65	68	72	88	116	106	136	142	156	168
QUITANDINHA	100	139	153	194	281	226	231	298	294	238	360
RIO NEGRO	100	173	198	232	210	217	226	280	261	342	381
PONTA GROSSA	100	152	185	234	270	297	273	336	282	291	242
CASTRO	100	115	101	125	222	210	204	244	223	202	278
TELEMACHO BORBA	100	87	115	134	139	276	202	223	68	59	47
ARAPOTI	100	112	101	198	222	244	293	428	383	418	408
SAO MATEUS DO SUL	100	95	181	166	148	159	126	155	122	147	202
IRATI	100	150	186	284	307	249	267	451	207	167	215
ORTIGUEIRA	100	97	108	106	148	176	152	238	182	228	195
IBAITI	100	577	595	365	280	220	211	207	204	252	229
BANDEIRANTES	100	147	137	95	155	135	116	165	124	144	148
CORNELIO PROCOPIO	100	673	558	328	360	318	177	289	221	248	231
ASSAI	100	199	224	188	272	221	177	306	238	277	289
LONDRINA	100	228	272	196	272	252	188	255	210	237	276
CAMBE	100	469	445	363	437	736	202	345	435	324	352
PORECATU	100	316	240	210	126	132	112	166	256	221	262
ROLANDIA	100	530	528	351	634	488	240	346	474	294	387
ARAPONGAS	100	325	328	232	348	412	242	272	314	404	497
MARINGA	100	165	197	186	317	305	123	362	173	143	205
PARANAVAI	100	299	347	349	296	401	221	337	388	303	316
APUCARANA	100	335	367	282	442	995	223	341	235	220	217
UMUARAMA	100	277	297	311	388	399	174	385	450	247	208
CIANORTE	100	351	404	386	612	741	195	347	372	299	275
CAMPO MOURAO	100	110	116	141	161	164	142	381	169	235	239
PITANGA	100	138	187	261	320	258	279	301	254	265	328
CASCAVEL	100	107	103	165	322	382	334	502	263	387	478
ASSIS CHATEUBRIAND	100	193	221	188	291	474	336	544	260	288	383
PALOTINA	100	94	80	261	344	271	262	419	258	283	359
MAR CANDIDO RONDON	100	125	118	251	339	268	289	475	288	311	333
TOLEDO	100	120	131	248	277	268	258	359	238	295	348
FOZ DO IGUAÇU	100	102	129	216	260	273	335	534	360	434	468
FRANCISCO BELTRAO	100	163	163	197	308	301	203	304	200	219	206
GUARAPUAVA	100	200	307	594	611	577	520	642	526	521	462
UNIAO DA VITORIA	100	211	226	238	274	261	831	642	575	647	487
TOTAL	100	184	201	243	305	312	245	362	270	274	298

FONTE: IPARDES - FUNDAÇÃO EDISON VIEIRA

IPARDES - FUNDAÇÃO EDISON VIEIRA

TABELA - 21 INDICE DE CRESCIMENTO DA RENDA INTERNA DA INDUSTRIA POR MICRORREGIOES HOMOGENEAS DO PARANA - 1970-80

M.R.H.	1970	1971	1972	1973	1974	1975	1976	1977	1978	1979	1980
CURITIBA	100	116	158	214	251	275	297	495	705	671	892
LITORAL PARAN	100	93	128	130	428	271	177	407	425	375	371
ALTO RIBEIRA	100	296	142	224	217	374	298	639	508	459	513
ALTO R N PARAN	100	83	111	184	457	282	274	258	418	497	388
CAMPOS DA LAPA	100	91	117	176	199	216	249	272	264	316	297
CAMPOS FONTE GROSSA	100	146	195	355	451	409	532	464	513	569	562
CAMPOS JAGUARAIVA	100	106	128	192	277	257	319	306	304	376	352
SÃO MATEUS DO SUL	100	96	122	202	227	238	257	236	373	346	326
COLONIAL DE IRATI	100	80	116	175	154	196	230	230	240	299	269
ALTO IVAÍ	100	88	99	99	141	167	251	114	223	258	229
N V WENCESLAU BRAZ	100	134	129	209	188	255	310	575	192	208	350
N V JACAREZINHO	100	102	193	229	189	269	304	426	301	335	369
ALGODOEIRA DE ASSAÍ	100	45	119	134	107	150	190	197	155	220	206
N N LONDORINA	100	118	218	210	288	311	387	429	370	392	427
N N MARINGÁ	100	143	171	245	223	300	485	331	350	346	411
N NOVIS PARANAVAI	100	147	205	202	214	300	470	444	381	214	412
N N AFUCARANA	100	118	292	294	278	366	463	385	423	590	502
N NOVIS DE UNUARAMA	100	85	162	152	186	220	336	255	285	235	302
CAMPO MOURAO	100	73	105	133	143	171	229	202	183	253	235
PITANGA	100	84	120	135	144	186	299	231	241	162	255
EXT OESTE PARAN	100	143	206	299	358	368	539	410	435	479	505
SUDOESTE PARAN	100	109	151	270	274	293	380	375	368	360	402
CAMPOS GUARAPUAVA	100	142	198	326	425	391	475	468	478	570	537
MÉDIO IGUAÇU	100	112	146	220	228	264	330	315	315	380	362
TOTAL	100	118	173	230	269	293	363	418	483	489	580

FONTE: IPARDES - FUNDAÇÃO EDISON VIEIRA

IPARDES - FUNDAÇÃO EDISON VIEIRA

TABELA - 22 INDICE DE CRESCIMENTO DA RENDA INTERNA DA INDUSTRIA DOS PRINCIPAIS MUNICIPIOS DO PARANA - 1970-80

MUNICIPIOS	1970	1971	1972	1973	1974	1975	1976	1977	1978	1979	1980
CURITIBA	100	104	150	205	238	259	292	326	349	350	355
CAMPO LARGO	100	97	157	172	202	242	236	320	360	316	332
RIO BRANCO DO SUL	100	153	221	279	296	379	454	453	503	518	520
ARAUCARIA	100	149	188	297	418	370	125	9939	21362	18616	32821
PARANAGUA	100	203	141	75	584	502	305	774	808	684	689
ADRIANOPOLIS	100	177	153	241	233	439	346	750	599	541	602
QUITANDINHA	100	58	54	84	274	144	188	215	225	100	198
RIO NEGRO	100	126	65	92	119	314	372	399	378	446	431
PONTA GROSSA	100	183	154	467	543	453	645	519	646	683	732
CASTRO	100	153	266	280	464	380	417	523	476	638	585
TELEMACO BORBA	100	96	176	191	277	237	258	257	356	419	367
ARAFOTI	100	71	95	151	203	176	226	247	175	244	241
SAO MATEUS DO SUL	100	98	116	193	244	243	259	242	383	355	334
IRATI	100	58	94	115	123	144	181	182	169	201	198
ORTIGUEIRA	100	22	28	44	53	55	51	51	82	98	76
IBAITI	100	95	100	347	199	236	348	244	256	349	324
BANDEIRANTES	100	101	202	228	166	252	320	577	188	180	346
CORNELIO PROCOPIO	100	138	210	332	199	342	317	530	375	524	469
ASSAI	100	71	118	167	142	176	222	250	182	239	242
LONDRINA	100	130	258	222	260	322	413	479	323	415	442
CAMBE	100	165	163	334	407	408	451	487	455	692	560
PORECATU	100	48	54	45	145	120	85	174	214	140	165
ROLANDIA	100	111	146	182	272	275	424	287	389	285	377
ARAFONGAS	100	149	226	278	348	370	485	452	557	381	508
MARINGA	100	110	152	233	215	274	473	314	292	301	376
PARANAVAI	100	107	214	244	180	267	456	388	323	169	366
APUCARANA	100	143	215	308	259	356	447	376	409	582	488
UMUARAMA	100	62	131	104	130	155	177	202	199	208	212
CIANORTE	100	89	181	198	146	221	292	243	344	241	304
CAMPO MOURAO	100	62	102	141	119	155	217	191	169	208	213
PITANGA	100	73	113	131	139	181	295	219	237	158	248
CASCATEL	100	150	192	353	353	373	359	511	487	547	512
ASSIS CHATEUBRIAND	100	111	408	124	141	275	446	449	264	219	377
PALOTINA	100	142	193	337	339	352	573	463	358	378	483
MAR CANDIDO RONDON	100	163	262	286	413	405	682	370	784	195	556
TOLEDO	100	171	223	335	458	424	424	355	464	940	582
FZ DO IGUACU	100	280	181	233	581	693	1577	838	610	422	951
FRANCISCO BELTRAO	100	169	215	319	443	419	412	609	569	542	575
GUARAPUAVA	100	143	212	301	377	356	423	405	453	531	489
UNIAO DA VITORIA	100	114	154	294	259	282	333	329	330	448	388
TOTAL	100	115	169	230	264	286	352	430	518	520	636

FONTE: IPARDES - FUNDAÇÃO EDISON VIEIRA

IPARDES - FUNDAÇÃO EDISON VIEIRA

TABELA - 23 INDICE DE CRESCIMENTO DA RENDA INTERNA DO COMERCIO POR MICRORREGIOES HOMOGENEAS DO PARANA - 1970-80

M.R.H.	1970	1971	1972	1973	1974	1975	1976	1977	1978	1979	1980
CURITIBA	100	124	160	210	269	292	362	398	359	408	401
LITORAL PARAN	100	158	141	264	273	251	510	178	144	224	248
ALTO RIBEIRA	100	201	217	303	252	188	234	244	318	370	321
ALTO R N PARAN	100	163	156	157	271	310	329	367	415	367	391
CAMPOS DA LAPA	100	104	280	250	361	138	189	221	272	296	265
CAMPOS PONTA GROSSA	100	118	136	209	292	290	342	390	385	431	413
CAMPOS JAGUARAIVA	100	160	181	281	268	223	317	348	612	293	399
SAO MATEUS DO SUL	100	156	154	192	212	338	399	421	462	529	488
COLONIAL DE IRATI	100	144	139	210	281	285	279	407	286	312	335
ALTO IVAI	100	133	165	212	231	315	352	376	368	424	407
N V WENCESLAU BRAZ	100	176	166	245	253	259	366	328	303	363	354
N V JACAREZINHO	100	125	164	226	253	292	341	260	253	268	290
ALGODOEIRA DE ASSAI	100	83	162	277	243	286	358	323	260	305	320
N N LONDRINA	100	111	139	236	241	314	395	396	314	255	335
N N MARINGA	100	122	174	255	262	263	356	362	281	289	324
N NOVIS PARANAVAI	100	146	160	212	235	309	637	278	272	260	335
N N APUCARANA	100	109	320	200	233	247	304	218	234	236	256
N NOVIS DE UMUARAMA	100	124	135	253	262	284	291	330	295	283	313
CAMPO MOURAO	100	104	145	232	258	302	433	346	292	351	362
PITANGA	100	128	135	210	275	298	478	415	444	519	485
EXT DESTE PARAN	100	81	147	213	266	316	374	447	319	376	391
SUDOESTE PARAN	100	110	143	191	249	334	305	343	339	392	376
CAMPOS GUARAPUAVA	100	83	109	259	234	333	333	348	306	341	352
MEDIO IGUACU	100	133	163	225	264	281	271	285	283	303	306
TOTAL	100	119	157	228	261	291	381	350	300	325	347

FONTE: IPARDES - FUNDAÇÃO EDISON VIEIRA

IPARDES - FUNDAÇÃO EDISON VIEIRA

TABELA - 24 INDICE DE CRESCIMENTO DA RENDA INTERNA DO COMERCIO DOS PRINCIPAIS MUNICIPIOS DO PARANA - 1970-80

MUNICIPIOS	1970	1971	1972	1973	1974	1975	1976	1977	1978	1979	1980
CURITIBA	100	123	160	210	269	292	362	396	349	396	393
CAMPO LARGO	100	134	165	247	285	250	322	457	414	573	482
RIO BRANCO DO SUL	100	118	162	225	243	305	413	402	414	395	419
ARAUCARIA	100	99	104	174	257	364	487	447	1187	1166	946
PARANAGUA	100	157	140	265	273	252	515	175	141	222	246
ADRIANOPOLIS	100	217	244	324	269	140	194	218	318	356	301
QUITANDINHA	100	169	161	164	284	289	301	338	353	368	365
RIO NEGRO	100	112	327	254	381	91	129	145	139	138	142
PONTA GROSSA	100	121	144	207	308	272	328	369	328	346	357
CASTRO	100	93	73	220	229	376	431	490	624	664	604
TELEMACO BORBA	100	124	189	199	246	301	330	427	448	1030	672
ARAPOTI	100	174	145	376	309	146	430	487	1233	338	610
SÃO MATEUS DO SUL	100	152	141	176	231	341	351	419	454	507	471
IRATI	100	145	143	204	29	274	275	428	264	286	321
ORTIGUEIRA	100	119	136	206	210	356	367	365	297	327	354
IBAITI	100	142	127	220	195	355	355	297	275	339	339
BANDEIRANTES	100	132	219	203	238	286	304	268	327	318	325
CORNELIO PROCOPIO	100	108	118	218	231	346	410	261	288	232	299
ASSAI	100	78	164	299	189	317	415	329	259	341	345
LONDRINA	100	108	138	243	219	329	417	435	315	230	337
CAMBE	100	116	69	202	429	221	180	197	207	238	228
PORECATU	100	124	268	161	179	335	1612	350	206	328	488
ROLANDIA	100	133	212	264	229	259	268	269	260	207	257
ARAPONGAS	100	117	155	224	268	289	309	295	362	352	354
MARINGÁ	100	118	165	253	259	272	364	331	281	294	322
PARANAVAI	100	154	156	242	249	278	1036	303	293	262	395
APUCARANA	100	112	427	168	217	220	303	207	236	213	243
UNUARAMA	100	120	127	249	262	292	280	336	299	336	335
CIANORTE	100	123	152	227	256	296	331	289	345	259	315
CAMPO MOURAO	100	95	124	224	243	335	456	357	274	375	375
PITANGA	100	135	145	239	267	279	501	418	500	513	499
CASCATEL	100	88	214	177	260	304	422	446	307	435	416
ASSIS CHATEAUBRIAND	100	94	134	367	224	256	332	286	221	199	255
FALOTINA	100	54	67	191	172	459	287	354	188	258	295
MAR CANDIDO RONDON	100	67	106	143	289	369	388	403	258	285	338
TOLEDO	100	76	85	217	325	303	382	427	254	296	339
FOZ DO IGUAÇU	100	91	174	263	253	278	246	519	528	596	525
FRANCISCO BELTRAO	100	108	135	193	245	341	323	373	383	431	411
GUARAPUAVA	100	85	118	235	263	32	338	352	311	349	356
UNIAO DA VITORIA	100	127	161	210	254	301	336	369	386	353	378
TOTAL	100	119	157	227	260	285	396	349	298	326	348

FONTE: IPARDES - FUNDAÇÃO EDISON VIEIRA

IPARDES - FUNDACAO EDISON VIEIRA

TABELA - 25 RENDA INTERNA DAS MICORREGIOES HOMOGENEAS DO PARANA POR SETORES - 1970

(CR\$ 1.000,00 CORRENTES)

M.R.H.	AGRICULTURA	INDUSTRIA	COMERCIO	TOTAL*
CURITIBA	59083	483360	380803	923246
LITORAL PARAN	6689	12065	175961	194715
ALTO RIBEIRA	7532	6814	400	14746
ALTO R N PARAN	9460	551	617	10628
CAMPOS DA LAPA	22023	14921	11811	48755
CAMPOS PONTA GROSSA	64631	122204	78319	265154
CAMPOS JAGUARAIVA	12767	8981	1751	23499
SAO MATEUS DO SUL	16480	3896	1943	22319
COLONIAL DE IRATI	40775	19484	12177	72436
ALTO IVAI	29825	2511	1397	33733
N V WENCESLAU BRAZ	59904	7463	10205	77572
N V JACAREZINHO	157911	47505	61945	267361
ALGODOEIRA DE ASSAI	43153	22617	15544	81314
N N LONDRINA	159725	172582	248141	580448
N N MARINGA	64313	80986	122920	268219
N NOVIS PARANAVAI	86370	36593	45604	168567
N N APUCARANA	112941	27967	59466	200374
N NOVIS DE UMUARAMA	163009	60552	68973	292534
CAMPO MOURAO	179292	46903	49875	276070
PITANGA	35794	9742	1943	47479
EXT OESTE PARAN	295386	60084	184702	540172
SUDOESTE PARAN	161602	34170	52499	248271
CAMPOS GUARAPUAVA	158054	50921	35985	244960
MEDIO IGUACU	165028	61751	20517	247296
TOTAL	2111747	1394623	1643498	5149868

FONTE: IPARDES - FUNDACAO EDISON VIEIRA

* NAO ESTA INCLUIDA NO TOTAL A RENDA INTERNA DOS OUTROS SUBSETORES DE SERVICOS

IPARDES - FUNDAÇÃO EDISON VIEIRA

TABELA - 26 RENDA INTERNA DOS PRINCIPAIS MUNICIPIOS DO PARANA POR SETORES - 1970

(CR\$ 1.000,00 CORRENTES)

MUNICIPIOS	AGRICULTURA	INDUSTRIA	COMERCIO	TOTAL*
CURITIBA	6908	382962	363433	753303
CAMPO LARGO	5502	31690	5105	42297
RIO BRANCO DO SUL	3887	26824	556	31267
ARAUCARIA	11821	7682	2808	22311
PARANAGUA	1529	4677	172503	178709
ADRIANOPOLIS	2469	5507	224	8200
QUITANDINHA	3441	107	306	3854
RIO NEGRO	2705	5968	7983	16656
PONTA GROSSA	15420	60978	61360	137758
CASTRO	25314	8838	11561	45713
TELEMACO BORBA	11887	48864	3769	64720
ARAPOTI	6157	2540	618	9315
SÃO MATEUS DO SUL	11533	3029	1517	16079
IRATI	7236	11917	9369	28522
ORTIGUEIRA	9809	389	496	10694
IBAITI	6534	1288	2735	10557
BANDEIRANTES	16262	11112	6216	33590
CORNELIO PROCOPIO	9371	5997	18736	34104
ASSAI	14538	10778	10062	35378
LONDRINA	28979	101494	168761	299234
CAMBE	6095	9867	22049	38011
FORECATU	7564	10769	4156	22489
ROLANDIA	8236	17393	6990	32619
ARAPONGAS	4968	12433	19988	37389
MARINGA	11185	70938	106711	188834
PARANAVAI	7578	16495	22493	46566
APUCARANA	8336	19328	35119	62783
UMUARAMA	29020	29857	29962	88839
CIANORTE	7211	7980	10771	25962
CAMPO MOURÃO	27610	26054	23571	77235
PITANGA	19451	9101	1264	29816
CASCATEL	26412	17150	61303	104865
ASSIS CHATEAUBRIAND	24149	2275	12532	38956
PALOTINA	26621	1228	12690	40539
MAR CANDIDO RONDON	30029	2931	15680	48640
TOLEDO	38184	6967	22306	67457
FOZ DO IGUAÇU	6081	1731	21122	28934
FRANCISCO BELTRÃO	11239	4366	10216	25821
GUARAPUAVA	34869	36763	26069	97701
UNIÃO DA VITÓRIA	4418	22195	9559	36172
TOTAL	540558	1058462	1322869	2921889

FONTE: IPARDES - FUNDAÇÃO EDISON VIEIRA

* NAO ESTA INCLUIDA NO TOTAL A RENDA INTERNA DOS OUTROS SUBSETORES DE SERVICOS

IPARDES - FUNDAÇÃO EDISON VIEIRA

TABELA - 27 RENDA INTERNA DAS MICORREGIÕES HOMOGÊNEAS DO PARANÁ POR SETORES - 1971

(CR\$ 1.000,00 CORRENTES)

M.R.H.	AGRICULTURA	INDÚSTRIA	COMÉRCIO	TOTAL*
CURITIBA	78176	678937	571056	1328169
LITORAL PARANÁ	15915	13628	335058	364601
ALTO RIBEIRA	12115	24300	968	37383
ALTO R N PARANÁ	13206	554	1212	14972
CAMPOS DA LAPA	40480	16405	14807	71692
CAMPOS PONTA GROSSA	88668	215583	111473	415724
CAMPOS JAGUARAÍVA	16189	11506	3373	31068
SÃO MATEUS DO SUL	20449	4546	3670	28665
COLONIAL DE IRATI	59436	18779	21127	99342
ALTO IVAÍ	38090	2669	2245	43004
N V WENCESLAU BRAZ	192915	12094	21652	226661
N V JACAREZINHO	502552	58409	93444	654405
ALGODOEIRA DE ASSAÍ	130498	12293	15552	158343
N N LONDRINA	586477	246873	334283	1167633
N N MARINGÁ	158624	139944	180868	479436
N NOVIS PARANAÍVA	287926	64942	80539	433407
N N APUCARANA	305847	39790	78369	424006
N NOVIS DE UMUARAMA	488109	62007	103094	653210
CAMPO MOURÃO	339259	41394	62841	443494
PITANGA	50037	9962	3004	63003
EXT OESTE PARANÁ	465002	103426	181525	749953
SUDOESTE PARANÁ	259000	45227	70092	374319
CAMPOS GUARAPUAVA	147193	87318	35982	270493
MÉDIO IGUAÇU	154762	83531	32843	271136
TOTAL	4450925	1994117	2359077	8804119

FONTE: IPARDES - FUNDAÇÃO EDISON VIEIRA

* NÃO ESTÁ INCLuíDA NO TOTAL A RENDA INTERNA DOS OUTROS SUBSETORES DE SERVIÇOS

IPARDES - FUNDAÇÃO EDISON VIEIRA

TABELA - 28 RENDA INTERNA DOS PRINCIPAIS MUNICIPIOS DO PARANA POR SETORES - 1971

(CR\$ 1.000,00 CORRENTES)

MUNICIPIOS	AGRICULTURA	INDUSTRIA	COMERCIO	TOTAL*
CURITIBA	4667	482260	542229	1029156
CAMPO LARGO	9423	37312	8238	54973
RIO BRANCO DO SUL	6273	49504	795	56572
ARAUCARIA	14764	13836	3352	31952
PARANAGUA	2088	11428	326320	339836
ADRIANOPOLIS	1948	11759	586	14293
QUITANDINHA	5776	75	623	6474
RIO NEGRO	5655	9113	10799	25567
PONTA GROSSA	28356	134300	90062	252718
CASTRO	35316	16323	12965	64604
TELEMACO BORBA	12487	56613	5966	75066
ARAPOTI	8368	2174	1299	11841
SAO MATEUS DO SUL	13278	3584	2778	19640
IRATI	13105	8384	16449	37938
ORTIGUEIRA	11546	104	716	12366
IRAITI	45410	1478	4689	51577
BANDEIRANTES	28835	13631	9883	52349
CORNELIO PROCOPIO	75979	9982	24409	110370
ASSAI	34928	9243	9562	53733
LONDRINA	79626	158941	221216	459783
CAMBE	34463	19605	30910	84978
PORECATU	28812	6306	6218	41336
ROLANDIA	52597	23250	11208	87055
ARAPONGAS	19448	22412	28338	70198
MARINGA	22222	94663	152625	269510
PARANAVAI	27318	21423	41854	90595
APUCARANA	33630	33479	47713	114822
UMUARAMA	96893	22507	43524	162924
CIANDORTE	30470	8594	16043	55107
CAMPO MOURAO	36801	19673	27191	83665
PITANGA	32456	8012	2061	42529
CASCAVEL	34316	31151	65310	130777
ASSIS CHATEAUBRIAND	56253	3043	14195	73491
PALOTINA	30247	2100	8272	40619
MAR CANDIDO RONDON	45420	5774	12660	63854
TOLEDO	55260	14383	20480	90123
FOZ DO IGUAÇU	7503	5836	23190	36529
FRANCISCO BELTRAO	22115	8896	13312	44323
GUARAPUAVA	84295	63700	26833	174818
UNIAO DA VITORIA	11270	30524	14640	56434
TOTAL	1199607	1475375	1899513	4574495

FONTE: IPARDES - FUNDAÇÃO EDISON VIEIRA

* NAO ESTA INCLUIDA NO TOTAL A RENDA INTERNA DOS OUTROS SUBSETORES DE SERVICOS

IPARDES - FUNDAÇÃO EDISON VIEIRA

TABELA - 29 RENDA INTERNA DAS MICORREGIÕES HOMOGÊNEAS DO PARANÁ POR SETORES - 1972

(CR\$ 1.000,00 CORRENTES)

M.R.H.	AGRICULTURA	INDUSTRIA	COMERCIO	TOTAL*
CURITIBA	92788	1079078	860950	2032816
LITORAL PARAN	15972	21940	352267	390179
ALTO RIBEIRA	14662	13746	1226	29634
ALTO R N PARAN	17256	870	1360	19486
CAMPOS DA LAPA	50628	24756	46740	122124
CAMPOS PONTA GROSSA	116811	336830	150771	604412
CAMPOS JAGUARAIVA	27947	16280	4485	48712
SÃO MATEUS DO SUL	27310	6727	4239	38276
COLONIAL DE IRATI	80514	31964	24005	136483
ALTO IVAI	51280	3541	3258	58079
N V WENCESLAU BRAZ	236498	13593	23945	274036
N V JACAREZINHO	540076	129685	143445	813206
ALGODOEIRA DE ASSAI	177544	38008	35760	251312
N N LONDRINA	686293	532690	487134	1706117
N N MARINGÁ	244347	195610	302078	742035
N NOVIS PARANAÍVA	371241	106106	103367	580714
N N APUCARANA	431691	115306	269022	816019
N NOVIS DE UMUARAMA	595373	138855	131762	865990
CAMPO MOURÃO	454259	69755	102730	626744
PITANGA	75781	16625	3723	96129
EXT OESTE PARAN	627768	174846	384461	1187075
SUDOESTE PARAN	377877	73159	105980	557016
CAMPOS GUARAPUAVA	282563	142498	55833	480894
MÉDIO IGUAÇU	188577	127808	47413	363798
TOTAL	5785056	3410276	3645954	12841286

FONTE: IPARDES - FUNDAÇÃO EDISON VIEIRA

* NÃO ESTÁ INCLuíDA NO TOTAL A RENDA INTERNA DOS OUTROS SUBSETORES DE SERVIÇOS

IPARDES - FUNDAÇÃO EDISON VIEIRA

TABELA - 30 RENDA INTERNA DOS PRINCIPAIS MUNICIPIOS DO PARANA POR SETORES - 1972

(CR\$ 1.000,00 CORRENTES)

MUNICIPIOS	AGRICULTURA	INDUSTRIA	COMERCIO	TOTAL*
CURITIBA	4497	814238	822329	1641064
CAMPO LARGO	13565	70648	11932	96145
RIO BRANCO DO SUL	6151	83981	1273	91305
ARAUCARIA	18605	20452	4125	43182
PARANAGUA	2207	9372	342945	354524
ADRIANOPOLIS	2384	11961	772	15117
QUITANDINHA	7457	82	696	8235
RIO NEGRO	7200	5505	36920	49625
PONTA GROSSA	40296	133347	125458	299101
CASTRO	36238	33187	12056	81481
TELEMACO BORBA	19316	121737	10637	151690
ARAPOTI	8781	3431	1270	13482
SÃO MATEUS DO SUL	29542	4997	3025	37564
IRATI	19049	15971	18925	53945
ORTIGUEIRA	14997	156	959	16112
IBAITI	54889	1833	4933	61655
BANDEIRANTES	31567	31792	19242	82601
CORNELIO PROCOPIO	73877	17808	31431	123116
ASSAI	46128	18068	23307	87503
LONDRIANA	111362	370791	328989	811142
CAMBE	38299	22820	21651	82770
PORECATU	25679	8339	15762	49780
ROLANDIA	61456	35934	20968	118358
ARAPONGAS	23052	39751	43823	106626
MARINGÁ	31109	153174	248708	432991
PARANAVAI	37146	49830	49692	136668
APUCARANA	43226	58797	211787	313810
UMUARAMA	121874	55396	54114	231384
CIANORTE	41187	20494	23250	84931
CAMPO MOURAO	45231	37660	41498	124389
PITANGA	51505	14609	2601	68715
CASCADEL	38662	46491	185825	270978
ASSIS CHATEAUBRIAND	75594	13130	23814	112538
PALOTINA	30134	3359	12008	45501
MAR CANDIDO RONDON	50436	10868	23603	84907
TOLEDO	70872	21971	26808	119651
FOZ DO IGUAÇU	11118	4425	51983	67526
FRANCISCO BELTRAO	25888	13255	19583	58726
GUARAPUAVA	151356	110374	43544	305274
UNIAO DA VITORIA	14123	48513	21796	84432
TOTAL	1536055	2538447	2944042	7018544

FONTE: IPARDES - FUNDAÇÃO EDISON VIEIRA

* NAO ESTA INCLUIDA NO TOTAL A RENDA INTERNA DOS OUTROS SUBSETORES DE SERVICOS

IPARDES - FUNDACAO EDISON VIEIRA

TABELA - 31 RENDA INTERNA DAS MICORREGIOES HOMOGENEAS DO PARANA POR SETORES - 1973

(CR\$ 1.000,00 CORRENTES)

M.R.H.	AGRICULTURA	INDUSTRIA	COMERCIO	TOTAL*
CURITIBA	206667	1684620	1300290	3191577
LITORAL PARAN	19934	25491	755441	800866
ALTO RIBEIRA	19155	24781	1966	45902
ALTO R N PARAN	24503	1650	1573	27726
CAMPOS DA LAPA	83452	42762	47934	174148
CAMPOS PONTA GROSSA	188666	704566	266332	1159564
CAMPOS JAGUARAIVA	45834	28072	7982	81888
SAO MATEUS DO SUL	47008	12789	6054	65851
COLONIAL DE IRATI	139127	55317	41596	236040
ALTO IVAI	75810	4048	4809	84667
N V WENCESLAU BRAZ	218038	25310	40677	284025
N V JACAREZINHO	473648	176925	227135	877708
ALGODOEIRA DE ASSAI	195886	49256	70043	315185
N N LONDRINA	584335	589815	951672	2125822
N N MARINGA	258917	322599	509564	1091080
N NOVIS PARANAVAI	407350	120228	156997	684575
N N APUCARANA	425436	133587	193118	752141
N NOVIS DE UMUARAMA	677020	149919	283894	1110833
CAMPO MOURAO	537185	101681	187848	826714
PITANGA	138443	21360	6642	166445
EXT OESTE PARAN	1139409	291558	638409	2069376
SUDESTE PARAN	580074	150005	163230	893309
CAMPOS GUARAPUAVA	487084	269736	151508	908328
MEDIO IGUACU	370591	221132	75122	666845
TOTAL	7343572	5207207	6089836	18640615

FONTE: IPARDES - FUNDACAO EDISON VIEIRA

* NAO ESTA INCLUIDA NO TOTAL A RENDA INTERNA DOS OUTROS SUBSETORES DE SERVICOS

IPARDES - FUNDAÇÃO EDISON VIEIRA

TABELA - 32 RENDA INTERNA DOS PRINCIPAIS MUNICIPIOS DO PARANA POR SETORES - 1973

(CR\$ 1.000,00 CORRENTES)

MUNICIPIOS	AGRICULTURA	INDUSTRIA	COMERCIO	TOTAL*
CURITIBA	4892	1279320	1239899	2524111
CAMPO LARGO	37794	88537	20503	146834
RIO BRANCO DO SUL	8823	121393	2030	132246
ARAUCARIA	41296	37030	7932	86258
PARANAGUA	2164	5719	742096	749979
ADRIANOPOLIS	2901	21568	1179	25648
QUITANDINHA	10852	146	818	11816
RIO NEGRO	10211	8920	32902	52033
PONTA GROSSA	58605	462688	206706	727999
CASTRO	51598	40195	41368	133161
TELEMACO BORBA	25854	151835	12826	190515
ARAPOTI	19805	6252	3774	29831
SÃO MATEUS DO SUL	31220	9514	4346	45080
IRATI	33365	22373	31118	86856
ORTIGUEIRA	16942	280	1658	18880
IBAITI	38691	7256	9761	55708
BANDEIRANTES	25312	41207	20559	87078
CORNELIO PROCOPIO	49961	32297	66462	148720
ASSAI	44563	29368	48903	122834
LONDRIANA	92418	366383	667669	1126470
CAMBE	35962	53517	72587	162066
PORECATU	25872	7931	10862	44665
ROLANDIA	46961	51425	29947	128333
ARAPONGAS	18698	56082	72869	147649
MARINGA	33748	269169	439249	742166
PARANAVAI	42915	65496	88309	196720
APUCARANA	38191	96704	96163	231058
UMUARAMA	146510	50414	121325	318249
CIANORTE	45170	25655	39768	110593
CAMP NOURAO	63421	59617	85859	208897
PITANGA	82584	19445	4912	106941
CASCAVEL	70706	98218	176946	345870
ASSIS CHATEAUBRIAND	73853	4599	74645	153097
PALOTINA	113026	6713	39455	159194
MAR CANDIDO RONDON	122310	13642	36434	172386
TOLEDO	153890	37904	78676	270470
FOZ DO IGUAÇU	21392	6564	90426	118382
FRANCISCO BELTRAO	36057	22618	32103	90778
GUARAPUAVA	336370	179537	99522	615429
UNIAO DA VITORIA	17084	105929	32708	155721
TOTAL	2131987	3963460	4885274	10980721

FONTE: IPARDES - FUNDAÇÃO EDISON VIEIRA

* NAO ESTA INCLUIDA NO TOTAL A RENDA INTERNA DOS OUTROS SUBSETORES DE SERVICOS

IPARDES - FUNDACAO EDISON VIEIRA

TABELA - 33 RENDA INTERNA DAS MICORREGIOES HOMOGENEAS DO PARANA POR SETORES - 1974

(CR\$ 1.000,00 CORRENTES)

M.R.H.	AGRICULTURA	INDUSTRIA	COMERCIO	TOTAL*
CURITIBA	242288	2536285	2142847	4921420
LITORAL PARAN	33285	107978	1004600	1145863
ALTO RIBEIRA	38328	30877	2111	71316
ALTO R N PARAN	36690	5263	3495	45448
CAMPOS DA LAPA	125979	62228	89155	277362
CAMPOS FONTE GROSSA	291050	1152780	477584	1921414
CAMPOS JAGUARAIVA	61169	51928	9821	122918
SAO MATEUS DO SUL	86874	18478	8624	113976
COLONIAL DE IRATI	244432	62870	71492	378794
ALTO IVAI	123108	7439	6752	137299
N V WENCESLAU BRAZ	267109	29333	53906	350348
N V JACAREZINHO	796411	188354	327975	1312740
ALGODOEIRA DE ASSAI	358415	50905	78849	488169
N N LONDRINA	1029731	1040128	1250434	3320293
N N MARINGA	505458	377137	673851	1556446
N NOVIS PARANAVAI	687056	164152	223756	1074964
N N APUCARANA	741417	162804	289560	1193781
N NOVIS DE UMUARAMA	1140783	235216	377420	1753419
CAMPO MOURAO	1078664	140306	269487	1488457
PITANGA	217251	29447	11187	257885
EXT OESTE PARAN	2018317	449407	1027944	3495668
SUDOESTE PARAN	964567	195636	273255	1433458
CAMPOS GUARAPUAVA	696364	452145	176423	1324932
MEDIO IGUACU	358047	294691	113102	765840
TOTAL	12142793	7845787	8963630	28952210

FONTE: IPARDES - FUNDACAO EDISON VIEIRA

* NAO ESTA INCLUIDA NO TOTAL A RENDA INTERNA DOS OUTROS SUBSETORES DE SERVICOS

IFARDES - FUNDAÇÃO EDISON VIEIRA

TABELA - 34 RENDA INTERNA DOS PRINCIPAIS MUNICIPIOS DO PARANA POR SETORES - 1974

(CR\$ 1.000,00 CORRENTES)

MUNICIPIOS	AGRICULTURA	INDUSTRIA	COMERCIO	TOTAL*
CURITIBA	8821	1903046	2044919	3956786
CAMPO LARGO	55539	134028	30392	219959
RIO BRANCO DO SUL	14663	166050	2828	183541
ARAUCARIA	38741	67140	15085	120966
PARANAGUA	3421	57065	985267	1045753
ADRIANOPOLIS	4561	26847	1261	32669
QUITANDINHA	20253	613	1818	22684
RIO NEGRO	11883	14925	63594	90402
PONTA GROSSA	87158	692004	395374	1174536
CASTRO	117326	85667	55283	258276
TELEMACO BORBA	34613	283476	20443	338532
ARAPOTI	28574	10775	3995	43344
SAO MATEUS DO SUL	35761	15453	7339	58553
IRATI	46480	30751	5800	83031
ORTIGUEIRA	30464	431	2183	33078
IBAITI	38194	5351	11175	54720
BANDEIRANTES	52831	38694	30941	122466
CORNELIO PROCOPIO	70431	24974	90516	185921
ASSAI	82676	32073	39777	154526
LONDRINA	165128	552905	773440	1491473
CAMBE	55689	83946	197864	337499
FORECATU	19904	32744	15603	68251
ROLANDIA	109043	98930	33424	241397
ARAPONGAS	36151	90532	111814	238497
MARINGA	74048	318895	579022	971965
PARANAVAI	46974	62205	117232	226411
APUCARANA	77016	104584	159472	341072
UNUARAMA	235548	81348	164199	481095
CIANORTE	92185	24448	57692	174325
CAMPO MOURAO	93030	64865	119625	277520
PITANGA	130172	26572	7061	163805
CASCADEL	177996	126505	333755	630256
ASSIS CHATEAUBRIAND	146946	6717	58848	212511
PALOTINA	191291	8693	45711	245695
MAR CANDIDO RONDON	212541	25297	94654	332492
TOLEDO	221117	66644	151487	439248
FOZ DO IGUAÇU	33060	21019	111649	165728
FRANCISCO BELTRAO	72467	40413	52326	165206
GUARAPUAVA	445285	289492	143254	878031
UNIAO DA VITORIA	25317	120305	50804	196426
TOTAL	3443298	5836422	7186926	16466646

FONTE: IFARDES - FUNDAÇÃO EDISON VIEIRA

* NAO ESTA INCLUIDA NO TOTAL A RENDA INTERNA DOS OUTROS SUBSETORES DE SERVICOS

IPARDES - FUNDAÇÃO EDISON VIEIRA

TABELA - 35 RENDA INTERNA DAS MICORREGIÕES HOMOGÊNEAS DO PARANÁ POR SETORES - 1975

(CR\$ 1.000,00 CORRENTES)

M.R.H.	AGRICULTURA	INDÚSTRIA	COMÉRCIO	TOTAL*
CURITIBA	214239	3559650	2968530	6742419
LITORAL PARANÁ	33977	87279	1182672	1303928
ALTO RIBEIRA	42645	68073	2009	112727
ALTO R N PARANÁ	45475	4159	5115	54749
CAMPOS DA LAPA	164909	86373	43642	294924
CAMPOS FONTE GROSSA	475126	1336093	606285	2417494
CAMPOS JAGUARAÍVA	108171	61611	10452	180234
SÃO MATEUS DO SUL	86600	24753	17565	128918
COLONIAL DE IRATI	273348	102163	92912	468423
ALTO IVAÍ	162704	11204	11759	185667
N V WENCESLAU BRAZ	322253	50931	70635	443819
N V JACAREZINHO	977369	341855	484002	1803226
ALGODOEIRA DE ASSAÍ	323576	90704	119039	533319
N N LONDRINA	1505997	1435232	2085339	5026568
N N MARINGÁ	734926	648554	863788	2247268
N NOVIS PARANAÍVA	959633	293916	376408	1629957
N N APUCARANA	1176326	273223	392541	1842090
N NOVIS DE UMUARAMA	1599160	356335	524282	2479777
CAMPO MOURAO	1221663	214631	403231	1839525
PITANGA	256062	48385	15495	319942
EXT OESTE PARANÁ	2654865	590932	1562738	4808535
SUDOESTE PARANÁ	1232726	267267	468619	1968612
CAMPOS GUARAPUAVA	882300	532628	319934	1734862
MÉDIO IGUAÇU	604596	435210	154303	1194109
TOTAL	16058646	10921151	12781295	39761092

FONTE: IPARDES - FUNDAÇÃO EDISON VIEIRA

* NÃO ESTÁ INCLuíDA NO TOTAL A RENDA INTERNA DOS OUTROS SUBSETORES DE SERVIÇOS

IPARDES - FUNDACAO EDISON VIEIRA

TABELA - 36 RENDA INTERNA DOS PRINCIPAIS MUNICIPIOS DO PARANA POR SETORES - 1975

(CR\$ 1.000,00 CORRENTES)

MUNICIPIOS	AGRICULTURA	INDUSTRIA	COMERCIO	TOTAL*
CURITIBA	9430	2648483	2836287	5494200
CAMPO LARGO	36471	204913	34084	275468
RIO BRANCO DO SUL	11373	271876	4541	287790
ARAUCARIA	35514	75990	27319	138823
PARANAGUA	4662	62768	1161871	1229301
ADRIANOPOLIS	7710	64585	843	73138
QUITANDINHA	20800	414	2368	23582
RIO NEGRO	15705	50053	19490	85248
PONTA GROSSA	122398	737557	445599	1305554
CASTRO	142232	89650	116332	348214
TELEMACO BORBA	87876	310280	31908	430064
ARAPOTI	40251	11945	2409	54605
SAO MATEUS DO SUL	49137	19684	13844	82665
IRATI	48122	46047	68719	162888
ORTIGUEIRA	46252	577	4720	51549
IBAITI	38470	8130	25921	72521
BANDEIRANTES	58763	74863	47466	181092
CORNELIO PROCOPIO	79571	54824	173070	307465
ASSAI	85965	50767	85158	221890
LONDRIANA	195471	872878	1483454	2551803
CAMBE	119872	107675	130330	357877
PORECATU	26851	34637	37242	98730
ROLANDIA	107331	127688	48436	283455
ARAPONGAS	54667	123085	154669	332421
MARINGA	91132	519876	776782	1387790
PARANAVAI	81180	117654	167060	365894
APUCARANA	221428	183866	206734	612028
UMUARAMA	309813	123607	233845	667265
CIANORTE	142626	47203	85108	274937
CAMPO HOURAO	120881	108050	210785	439716
PITANGA	134406	44007	9431	187844
CASCADEL	269849	171079	498076	939004
ASSIS CHATEAUBRIAND	305652	16716	85947	408315
PALOTINA	192976	11541	155495	360012
MAR CANDIDO RONDON	215584	31719	154833	402136
TOLEDO	273158	78993	180588	532739
FOZ DO IGUAQU	44405	32057	156729	233191
FRANCISCO BELTRAO	90569	48864	93068	232501
GUARAPUAVA	537240	349835	22670	909745
UNIAO DA VITORIA	30882	167640	77032	275554
TOTAL	4506675	8102076	10070263	22679014

FONTA: IPARDES - FUNDACAO EDISON VIEIRA

* NAO ESTA INCLUIDA NO TOTAL A RENDA INTERNA DOS OUTROS SUBSETORES DE SERVICOS

IPARDES - FUNDACAO EDISON VIEIRA

TABELA - 37 RENDA INTERNA DAS MICORREGIOES HOMOGENEAS DO PARANA POR SETORES - 1976

(CR\$ 1.000,00 CORRENTES)

M.R.H.	AGRICULTURA	INDUSTRIA	COMERCIO	TOTAL*
CURITIBA	365889	5413883	5205572	10985344
LITORAL PARAN	48245	80769	3388280	3517294
ALTO RIBEIRA	55947	76591	3534	136072
ALTO R N PARAN	66086	5699	7654	79439
CAMPOS DA LAPA	251362	140555	84377	476294
CAMPOS PONTA GROSSA	567737	2450854	1009817	4028408
CAMPOS JAGUARAIVA	119802	108145	20947	248894
SAO MATEUS DO SUL	104075	37877	29251	171203
COLONIAL DE IRATI	319652	169330	128505	617487
ALTO IVAI	205231	23853	18545	247629
N V WENCESLAU BRAZ	409048	87488	141032	637568
N V JACAREZINHO	895782	544928	796805	2237515
ALGODOEIRA DE ASSAI	343829	162064	210206	716099
N N LONDRINA	1164052	2519894	3703083	7387029
N N MARINGA	522832	1482536	1653129	3658497
N NOVIS PARANAVAI	536309	648866	1095849	2281024
N N APUCARANA	920603	488825	683602	2093030
N NOVIS DE UMUARAMA	1110769	768833	757613	2637215
CAMPO MOURAO	1331650	406256	814451	2552357
PITANGA	416352	110094	35015	561461
EXT OESTE PARAN	3429118	1222929	2610388	7262435
SUDOESTE PARAN	1424586	490480	605201	2520267
CAMPOS GUARAPUAVA	1113121	913246	452893	2479260
MEDIO IGUACU	733274	769879	210097	1713250
TOTAL	16455351	19123874	23665846	59245071

FONTE: IPARDES - FUNDACAO EDISON VIEIRA

* NAO ESTA INCLUIDA NO TOTAL A RENDA INTERNA DOS OUTROS SUBSETORES DE SERVICOS

IPARDES - FUNDAÇÃO EDISON VIEIRA

TABELA - 38 RENDA INTERNA DOS PRINCIPAIS MUNICIPIOS DO PARANA POR SETORES - 1976

(CR\$ 1.000,00 CORRENTES)

MUNICIPIOS	AGRICULTURA	INDUSTRIA	COMERCIO	TOTAL*
CURITIBA	11379	4221520	4961823	9194522
CAMPO LARGO	63007	282521	62048	407576
RIO BRANCO DO SUL	18700	459744	8672	487116
ARAUCARIA	82812	36446	51657	170915
PARANAGUA	5713	53786	3354774	3414273
ADRIANOPOLIS	9911	71873	1640	83424
QUITANDINHA	30034	759	3483	34276
RIO NEGRO	23070	83781	38988	145839
PONTA GROSSA	159178	1484778	758824	2402780
CASTRO	194941	139148	188044	522133
TELEMACO BORBA	90766	475251	49390	615407
ARAPOTI	68086	21649	10019	99754
SAO MATEUS DO SUL	54808	29684	20121	104613
IRATI	73096	81522	97151	251769
ORTIGUEIRA	56401	762	6878	64041
IBAITI	52001	16940	36683	105624
BANDEIRANTES	71238	134425	71348	277011
CORNELIO PROCOPIO	62834	71765	290279	424878
ASSAI	97007	90482	157503	344992
LONDRINA	205538	1583245	2654699	4443482
CAMBE	46626	167900	150032	364558
PORECATU	31954	34894	252686	319534
ROLANDIA	74686	278586	70627	423893
ARAPONGAS	45338	227531	233203	506072
MARINGA	52137	1266646	1467328	2786111
PARANAVAI	63224	284091	878705	1226020
AFUCARANA	70155	326002	401532	797689
UMUARAMA	191438	200162	317023	708623
CIANORTE	53205	87972	134475	275652
CAMPO MOURAO	147949	213590	405960	767499
PITANGA	204998	101520	23919	330437
CASCADEL	332724	232107	976152	1540983
ASSIS CHATEAUBRIAND	306567	38319	157171	502057
PALOTINA	263238	26536	137326	427100
MAK CANDIDO RONDON	327592	75385	229438	632415
TOLEDO	371556	111455	321488	804499
FOZ DO IGUAÇU	76981	102949	196177	376107
FRANCISCO BELTRAO	86042	67874	124631	278547
GUARAPUAVA	684175	587533	333114	1604822
UNIAO DA VITORIA	138477	279230	121367	539074
TOTAL	4999582	14050157	19756378	38806117

Fonte: IPARDES - FUNDAÇÃO EDISON VIEIRA

* NAO ESTA INCLUIDA NO TOTAL A RENDA INTERNA DOS OUTROS SUBSETORES DE SERVICOS

IPARDES - FUNDAÇÃO EDISON VIEIRA

TABELA - 39 RENDA INTERNA DAS MICORREGIÕES HOMOGÊNEAS DO PARANÁ POR SETORES - 1977

(CR\$ 1.000,00 CORRENTES)

M.R.H.	AGRICULTURA	INDUSTRIA	COMERCIO	TOTAL*
CURITIBA	737262	12870029	8155399	21762690
LITORAL PARANÁ	87136	264312	1684923	2036371
ALTO RIBEIRA	98102	234386	5257	337745
ALTO R N PARANÁ	120255	7653	12195	140103
CAMPOS DA LAPA	514724	218925	140806	874455
CAMPOS PONTA GROSSA	1027458	3052818	1644114	5724390
CAMPOS JAGUARAIVA	265124	148038	32834	445996
SÃO MATEUS DO SUL	164286	49586	44031	257903
COLONIAL DE IRATI	801755	241645	266913	1310313
ALTO IVAÍ	436797	15479	28322	480598
N V WENCESLAU BRAZ	634445	230847	180316	1045608
N V JACAREZINHO	1929479	1089963	868694	3888136
ALGODOEIRA DE ASSAÍ	781723	240067	270804	1292594
N N LONDRINA	2322904	3984352	5291330	11598586
N N MARINGÁ	1505326	1441856	2396920	5344102
N NOVIS PARANAÍ	1709889	875137	682235	3267261
N N APUCARANA	1913938	579742	699238	3192918
N NOVIS DE UMUARAMA	2888057	830655	1225511	4944223
CAMPO MOURÃO	3563174	511963	935090	5010227
PITANGA	647658	121540	43405	812603
EXT OESTE PARANÁ	7697573	1325255	4448808	13471636
SUDOESTE PARANÁ	2942630	689213	969370	4601213
CAMPOS GUARAPUAVA	1886857	1282083	674493	3843433
MÉDIO IGUAÇU	951493	1047565	315450	2314508
TOTAL	35628045	31353109	31016458	97997612

FONTE: IPARDES - FUNDAÇÃO EDISON VIEIRA

* NÃO ESTÁ INCLuíDA NO TOTAL A RENDA INTERNA DOS OUTROS SUBSETORES DE SERVIÇOS

IPARDES - FUNDAÇÃO EDISON VIEIRA

TABELA - 40 RENDA INTERNA DOS PRINCIPAIS MUNICIPIOS DO PARANA POR SETORES - 1977

(CR\$ 1.000,00 CORRENTES)

MUNICIPIOS	AGRICULTURA	INDUSTRIA	COMERCIO	TOTAL*
CURITIBA	20694	6714448	7740726	14475868
CAMPO LARGO	118374	545362	125600	789336
RIO BRANCO DO SUL	40618	653718	12021	706357
ARAUCARIA	165727	4105986	67529	4339242
PARANAGUA	13857	194848	1629787	1838492
ADRIANOPOLIS	18065	222325	2638	243028
QUITANDINHA	55229	1239	5574	62042
RIO NEGRO	40868	128348	62498	231714
PONTA GROSSA	279319	1703277	1218452	3201048
CASTRO	332342	248708	304945	885995
TELEMACO BORBA	142783	677120	91190	911093
ARAPOTI	141743	33849	16198	191790
SAO MATEUS DO SUL	96265	39425	34237	169927
IRATI	175649	117251	215893	508793
ORTIGUEIRA	125986	1079	9749	136814
IBAITI	72879	16919	43814	133612
BANDEIRANTES	144569	345377	89774	579720
CORNELIO PROCOPIO	145724	170969	263564	580257
ASSAI	239489	144982	178423	562894
LONDRINA	398373	2617799	3953401	6969573
CAMBE	113176	258558	234613	606347
PORECATU	67649	101104	78299	247052
ROLANDIA	153591	268740	101415	523746
ARAPONGAS	72685	302467	317345	692497
MARINGA	218136	1201357	1904473	3323966
PARANAVAI	137410	344376	367061	848847
AFUCARANA	153054	391459	392269	936782
UMUARAMA	601367	325937	541482	1468786
CIANORTE	134575	104315	167903	406793
CAMPO MOURAO	566494	268005	453409	1287908
PITANGA	315215	107356	28456	451027
CASCADEL	713267	471625	1472860	2657752
ASSIS CHATEAUBRIAND	707202	55049	192991	955242
PALOTINA	599852	30577	241970	872399
MAR CANDIDO RONDON	767969	58347	339860	1166176
TOLEDO	738462	133257	512678	1384397
FOZ DO IGUAQU	174921	78054	590398	843373
FRANCISCO BELTRAO	183967	143009	205332	532308
GUARAPUAVA	1205269	802346	493961	2501576
UNIAO DA VITORIA	152636	392967	189704	735307
TOTAL	10545450	24521934	24892492	59959876

FONTE: IPARDES - FUNDAÇÃO EDISON VIEIRA

* NAO ESTA INCLUIDA NO TOTAL A RENDA INTERNA DOS OUTROS SUBSETORES DE SERVICOS

IPARDES - FUNDAÇÃO EDISON VIEIRA

TABELA - 41 RENDA INTERNA DAS MICORREGIÕES HOMOGÊNEAS DO PARANÁ POR SETORES - 1978

(CR\$ 1.000,00 CORRENTES)

M.R.H.	AGRICULTURA	INDUSTRIA	COMERCIO	TOTAL*
CURITIBA	845723	25434271	10206078	36486072
LITORAL PARANÁ	77498	382809	1899781	2360088
ALTO RIBEIRA	134888	258503	9513	402904
ALTO R N PARANÁ	161241	17215	19116	197572
CAMPOS DA LAPA	503327	294677	239759	1037763
CAMPOS FONTE GROSSA	1172927	4678825	2253674	8105426
CAMPOS JAGUARAIVA	311526	203857	80020	595403
SÃO MATEUS DO SUL	207861	108397	66965	383223
COLONIAL DE IRATI	696992	348855	260459	1306306
ALTO IVAÍ	491152	41951	38416	571519
N V WENCESLAU BRAZ	764015	107130	231056	1102201
N V JACAREZINHO	1881721	1068079	1169332	4119132
ALGODOEIRA DE ASSAÍ	827580	262070	302078	1391728
N N LONDRINA	3260041	4770997	5820865	13851903
N N MARINGÁ	1165041	2115455	2581881	5862377
N NOVIS PARANAÍVA	2254082	1040186	926136	4220404
N N APUCARANA	1698994	884404	1038530	3621928
N NOVIS DE UMUARAMÁ	4022295	1289564	1519510	6831369
CAMPO MOURÃO	2847499	643410	1089367	4580276
PITANGA	658270	175740	64451	898461
EXT OESTE PARANÁ	6171697	1953840	4407187	12532724
SUDOESTE PARANÁ	2323743	938398	1329898	4592039
CAMPOS GUARAPUAVA	2531592	1817562	822430	5171584
MÉDIO IGUAÇU	866883	1453658	433829	2754370
TOTAL	35876588	50289853	36810331	122976772

FONTE: IPARDES - FUNDAÇÃO EDISON VIEIRA

* NÃO ESTÁ INCLuíDA NO TOTAL A RENDA INTERNA DOS OUTROS SUBSETORES DE SERVIÇOS

IPARDES - FUNDACAO EDISON VIEIRA

TABELA - 42 RENDA INTERNA DOS PRINCIPAIS MUNICIPIOS DO PARANA POR SETORES - 1978

(CR\$ 1.000,00 CORRENTES)

MUNICIPIOS	AGRICULTURA	INDUSTRIA	COMERCIO	TOTAL*
CURITIBA	24158	9969033	9466288	19459479
CAMPO LARGO	173143	852160	157650	1182953
RIO BRANCO DO SUL	44874	1007117	17207	1069198
ARAUCARIA	193254	12240510	248753	12682517
PARANAGUA	9177	281905	1820641	2111723
ADRIANOPOLIS	26277	246233	5322	277832
QUITANDINHA	75593	1796	8061	85450
RIO NEGRO	52665	168552	83236	304453
PONTA GROSSA	324408	2941315	1502479	4768202
CASTRO	422341	314262	538747	1275350
TELEMACO BORBA	60734	1300940	132655	1494329
ARAPOTI	176137	33182	56867	266186
SAO MATEUS DO SUL	104975	86696	51375	243046
IRATI	113039	150280	185131	447450
ORTIGUEIRA	133642	2405	11007	147054
IBAITI	99570	24682	56245	180497
BANDEIRANTES	150976	156180	151697	458853
CORNELIO PROCOPIO	154538	167849	402525	724912
ASSAI	258687	146795	194745	600227
LONDRINA	455581	2451046	3977376	6884003
CAMBE	197945	334962	341878	874785
FORECATU	144768	172060	64001	380829
ROLANDIA	291239	505740	135862	932841
ARAPONGAS	116673	516582	541122	1174377
MARINGA	144498	1547162	2238848	3930508
PARANAVAI	219767	397704	491643	1109114
APUCARANA	146271	589943	618212	1354426
UNUARAMA	974556	443605	668831	2086992
CIANORTE	200332	205156	277771	683259
CAMPO NOURAO	349016	330295	482544	1161855
PITANGA	369044	161131	47177	577352
CASCAVEL	519125	623784	1406094	2549003
ASSIS CHATEAUBRIAND	469137	44833	206934	720904
FALOTINA	513799	32849	178539	725187
MAR CANDIDO RONDON	645570	171476	302070	1119116
TOLEDO	680174	241396	423083	1344643
FOZ DO IGUAQU	163489	78817	633139	1075445
FRANCISCO BELTRAO	167902	185491	292216	645609
GUARAPUAVA	1370184	1243334	604783	3218301
UNIAO DA VITORIA	189792	546891	275328	1012011
TOTAL	10926050	40916139	29498082	81340271

FONTE: IPARDES - FUNDACAO EDISON VIEIRA

* NAO ESTA INCLUIDA NO TOTAL A RENDA INTERNA DOS OUTROS SUBSETORES DE SERVICOS

IPARDES - FUNDAÇÃO EDISON VIEIRA

TABELA - 43 RENDA INTERNA DAS MICORREGIÕES HOMOGÊNEAS DO PARANÁ POR SETORES - 1979

(CR\$ 1.000,00 CORRENTES)

M.R.H.	AGRICULTURA	INDUSTRIA	COMERCIO	TOTAL*
CURITIBA	1032508	37291537	17860796	56184841
LITORAL PARAN	142844	520778	4536300	5199922
ALTO RIBEIRA	196165	359818	17029	573012
ALTO R N PARAN	241293	31446	26047	298786
CAMPOS DA LAPA	912958	541394	401394	1855746
CAMPOS FONTA GROSSA	1826319	7997198	3880948	13704465
CAMPOS JAGUARAIVA	520154	388034	58957	967145
SÃO MATEUS DO SUL	355086	154788	118038	627912
COLONIAL DE IRATI	1266987	668914	436442	2372343
ALTO IVAÍ	775688	74536	68108	918332
N V WENCESLAU BRAZ	1470796	178399	426447	2075642
N V JACAREZINHO	3331008	1829329	1910861	7071198
ALGODOEIRA DE ASSAÍ	1362238	572342	544491	2479071
N N LONDRINA	4985794	7776383	7278625	20040802
N N MARINGÁ	1708333	3223379	4079854	9011566
N NOVIS PARANAÍ	2537326	901062	1364210	4802598
N N AFUCARANA	3303609	1896347	1617010	6816966
N NOVIS DE UMUARAMA	4210908	1634002	2244167	8089077
CAMPO MOURÃO	5669189	1367147	2012068	9048404
PITANGA	1037699	181351	115850	1334900
EXT OESTE PARAN	10701411	3305483	7976165	21983059
SUDOESTE PARAN	4104184	1415496	2363827	7883507
CAMPOS GUARAPUAVA	3976669	3334279	1410494	8721442
MÉDIO IGUAÇU	1381906	2694370	714083	4790359
TOTAL	57051072	78337812	61462211	196851095

FONTE: IPARDES - FUNDAÇÃO EDISON VIEIRA

* NÃO ESTA INCLUIDA NO TOTAL A RENDA INTERNA DOS OUTROS SUBSETORES DE SERVIÇOS

IPARDES - FUNDAÇÃO EDISON VIEIRA

TABELA - 44 RENDA INTERNA DOS PRINCIPAIS MUNICIPIOS DO PARANA POR SETORES - 1979

(CR\$ 1.000,00 CORRENTES)

MUNICIPIOS	AGRICULTURA	INDUSTRIA	COMERCIO	TOTAL*
CURITIBA	44712	15394453	16554810	31993975
CAMPO LARGO	172290	1152155	336245	1660690
RIO BRANCO DO SUL	68006	1597443	25238	1690687
ARAUCARIA	240918	16420019	376159	17037096
PARANAGUA	15506	367697	4401322	4784525
ADRIANOPOLIS	44392	342621	9156	396169
QUITANDINHA	94054	1240	12950	108244
RIO NEGRO	106267	305955	127208	539430
PONTA GROSSA	515784	4785440	2441620	7742844
CASTRO	588279	648405	881647	2118331
TELEMACO BORBA	81548	2353236	469464	2904248
ARAPOTI	296140	71367	24039	391546
SÃO MATEUS DO SUL	194910	123804	88355	407069
IRATI	139012	275870	308064	722946
ORTIGUEIRA	257079	4386	18675	280140
IBAITI	189536	51639	106742	347917
BANDEIRANTES	269710	230547	227050	727307
CORNELIO PROCOPIO	267221	361103	500371	1128695
ASSAI	463849	296651	394206	1154706
LONDRINA	789772	4838422	4470342	10098536
CAMBE	227148	785067	603514	1615729
PORECATU	192307	173109	156755	522171
ROLANDIA	278843	570667	166172	1015682
ARAPONGAS	231000	544136	810041	1585177
MARINGA	184295	2451847	3608525	6244667
PARANAVAI	263766	321138	679131	1264035
AFUCARANA	211332	1291657	860740	2363729
UMUARAMA	824138	713913	1155985	2694036
CIANORTE	248138	221568	320536	790242
CAMPO MOURAO	746106	623431	1016666	2386203
PITANGA	592079	165404	74504	831987
CASCADEL	1176104	1079026	3068213	5323343
ASSIS CHATEAUBRIAND	800517	57463	287519	1145499
FALOTINA	866167	53329	376010	1295506
MAR CANDIDO RONDON	1074913	65838	514195	1654946
TOLEDO	1297216	752045	758808	2808069
FOZ DO IGUAÇU	303120	83920	1447208	1834248
FRANCISCO BELTRAO	283280	271997	506315	1061592
GUARAPUAVA	2086804	2242920	1045349	5375073
UNIAO DA VITORIA	328555	1142250	388330	1859135
TOTAL	17054813	63233178	49618179	129906170

FONTE: IPARDES - FUNDAÇÃO EDISON VIEIRA

* NAO ESTA INCLUIDA NO TOTAL A RENDA INTERNA DOS OUTROS SUBSETORES DE SERVICOS

IPARDES - FUNDAÇÃO EDISON VIEIRA

TABELA - 45 RENDA INTERNA DAS MICORREGIÕES HOMOGÊNEAS DO PARANÁ POR SETORES - 1980

(CR\$ 1.000,00 CORRENTES)

M.R.H.	AGRICULTURA	INDÚSTRIA	COMÉRCIO	TOTAL*
CURITIBA	2490945	99131818	35145444	136768207
LITORAL PARANÁ	190699	1031404	10047730	11269833
ALTO RIBEIRA	315246	804447	29562	1149255
ALTO R N PARANÁ	619876	49150	55518	724544
CAMPOS DA LAPA	1800231	1020700	720359	3541290
CAMPOS PONTA GROSSA	4095140	15789008	7437203	27321351
CAMPOS JAGUARAÍVA	1038833	728081	160878	1927792
SÃO MATEUS DO SUL	884971	292511	218372	1395854
COLONIAL DE IRATI	2424116	1207303	938267	4569686
ALTO IVAÍ	1335618	132406	130739	1598763
N V WENCESLAU BRAZ	2893022	601870	830805	4325697
N V JACAREZINHO	6389707	4039834	4140074	14569615
ALGODOEIRA DE ASSAÍ	3029116	1071884	1145200	5246200
N N LONDRINA	10205803	16960679	19141690	46308172
N N MARINGÁ	4536163	7664211	9163708	21364082
N NOVIS PARANAVÁ	5351149	3473320	3518865	12343334
N N APUCARANA	7008052	3228780	3507741	13744573
N NOVIS DE UMUARAMA	9037354	4210938	4964453	18212745
CAMPO MOURÃO	11843836	2536373	4159430	18539639
PITANGA	2467886	571779	217078	3256743
EXT OESTE PARANÁ	25809991	6983268	16628420	49421679
SUDOESTE PARANÁ	9315543	3158399	4541505	17015447
CAMPOS GUARAPUAVA	6955744	6294263	2913417	16163424
MÉDIO IGUAÇU	2814040	5143042	1446924	9404006
TOTAL	122853081	186125468	131203382	440181931

FONTE: IPARDES - FUNDAÇÃO EDISON VIEIRA

* NÃO ESTÁ INCLuíDA NO TOTAL A RENDA INTERNA DOS OUTROS SUBSETORES DE SERVIÇOS

IPARDES - FUNDAÇÃO EDISON VIEIRA

TABELA - 46 RENDA INTERNA DOS PRINCIPAIS MUNICIPIOS DO PARANA POR SETORES - 1980

(CR\$ 1.000,00 CORRENTES)

MUNICIPIOS	AGRICULTURA	INDUSTRIA	COMERCIO	TOTAL
CURITIBA	66926	31298138	32900503	64265567
CAMPO LARGO	413342	2421530	566523	3401395
RIO BRANCO DO SUL	153094	3212860	53579	3419533
ARAUCARIA	535759	57964078	610703	59110540
PARANAGUA	20430	741758	9791524	10553712
ADRIANOPOLIS	95396	763219	15516	874131
QUITANDINHA	285318	4867	25679	315884
RIO NEGRO	237375	591493	262367	1091235
PONTA GROSSA	860584	10268606	5040344	16169534
CASTRO	1618611	1189168	1606821	4414600
TELEMAGO BORBA	131025	4124059	613224	4868308
ARAFOTI	578368	141161	86712	806241
SAO MATEUS DO SUL	536281	232614	164610	933505
IRATI	358206	544154	692641	1595001
ORTIGUEIRA	441702	6816	40397	488915
IBAITI	344104	96074	213275	653453
BANDEIRANTES	554994	884689	464963	1904646
CORNELIO PROCOPIO	498575	647871	1290235	2436681
ASSAI	967536	599931	799588	2367055
LONDRINA	1844284	10315134	13092944	25252362
CAMBE	493264	1272437	1156094	2921795
PORECATU	457033	409314	466275	1332622
ROLANDIA	732804	1508940	413642	2655386
ARAPONGAS	568302	1454542	1627930	3650774
MARINGA	529352	6143577	7913194	14586123
PARANAVAI	551874	1390356	2045321	3987551
AFUCARANA	417439	2172815	1962882	4553136
UMUARAMA	1390627	1460705	2309346	5160678
CIANORTE	456011	557819	780399	1794229
CAMPO MOURAO	1519792	1276861	2034021	4830674
PITANGA	1467547	520047	145257	2132651
CASCATEL	2906281	2021707	5875055	10803043
ASSIS CHATEAUBRIAND	2126407	197539	736668	3060614
PALOTINA	2202493	136388	862359	3201240
MAR CANDIDO RONDON	2299658	374829	1219429	3893916
TOLEDO	3057644	933493	1738928	5730045
FOZ DO IGUAÇU	654408	378833	2551970	3585211
FRANCISCO BELTRAO	534759	577448	967045	2079252
GUARAPUAVA	3710792	4134131	2137334	9982257
UNIAO DA VITORIA	494790	1981059	832617	3308466
TOTAL	37113187	154951080	106107914	298172181

FONTE: IPARDES - FUNDAÇÃO EDISON VIEIRA

* NAO ESTA INCLUIDA NO TOTAL A RENDA INTERNA DOS OUTROS SUBSETORES DE SERVICOS

IPARDES - FUNDAÇÃO EDISON VIEIRA

TABELA - 47 PARTICIPAÇÃO DAS MICRORREGIÕES HOMOGÊNEAS NO
TOTAL DA RENDA INTERNA DO PARANÁ POR SETORES - 1970

(EM %)

M.R.H.	AGRICULTURA	INDÚSTRIA	COMÉRCIO
CURITIBA	2,79	34,65	23,17
LITORAL PARANÁ	0,31	0,86	10,70
ALTO RIBEIRA	0,35	0,48	0,02
ALTO R N PARANÁ	0,44	0,03	0,03
CAMPOS DA LAPA	1,04	1,06	0,71
CAMPOS PONTA GROSSA	3,06	8,76	4,76
CAMPOS JAGUARAIVA	0,60	0,64	0,10
SÃO MATEUS DO SUL	0,78	0,27	0,11
COLONIAL DE IRATI	1,93	1,39	0,74
ALTO IVAÍ	1,41	0,18	0,08
N V WENCESLAU BRAZ	2,83	0,53	0,62
N V JACAREZINHO	7,47	3,40	3,76
ALGODOEIRA DE ASSAÍ	2,04	1,62	0,94
N N LONDRINA	7,56	12,37	15,09
N N MARINGÁ	3,04	5,80	7,47
N NOVIS PARANAÍVA	4,08	2,62	2,77
N N APUCARANA	5,34	2,00	3,61
N NOVIS DE UNUARAMA	7,71	4,34	4,19
CAMPO MOURÃO	8,49	3,36	3,03
PITANGA	1,69	0,69	0,11
EXT OESTE PARANÁ	13,98	4,30	11,23
SUDOESTE PARANÁ	7,65	2,45	3,19
CAMPOS GUARAPUAVA	7,48	3,65	2,18
MÉDIO IGUAÇU	7,81	4,42	1,24
TOTAL	99,88	99,87	99,85

FONTE: IPARDES - FUNDAÇÃO EDISON VIEIRA

IPARDES - FUNDAÇÃO EDISON VIEIRA

TABELA - 48 PARTICIPAÇÃO DOS PRINCIPAIS MUNICÍPIOS NO TOTAL
DA RENDA INTERNA DO PARANÁ POR SETORES - 1970

MUNICÍPIOS	(EM %)		
	AGRICULTURA	INDÚSTRIA	COMÉRCIO
CURITIBA	0,32	27,45	22,11
CAMPO LARGO	0,26	2,27	0,31
RIO BRANCO DO SUL	0,18	1,92	0,03
ARAUCÁRIA	0,55	0,55	0,17
PARANAGUA	0,07	0,33	10,49
ADRIANÓPOLIS	0,11	0,39	0,01
QUITANDINHA	0,16	0,00	0,01
RIO NEGRO	0,12	0,42	0,48
PONTA GROSSA	0,73	4,37	3,73
CASTRO	1,19	0,63	0,70
TELEMÁCO BORBA	0,56	3,50	0,24
ARAPÓTI	0,29	0,18	0,03
SÃO MATEUS DO SUL	0,54	0,21	0,09
IRATI	0,34	0,85	0,57
ORTIGUEIRA	0,46	0,02	0,03
IBAÍTI	0,30	0,09	0,16
BANDEIRANTES	0,77	0,79	0,37
CORNÉLIO PROCÓPIO	0,44	0,43	1,14
ASSAÍ	0,68	0,77	0,61
LONDRIANA	1,37	7,27	10,26
CAMBÉ	0,28	0,70	1,34
PORECATU	0,35	0,77	0,25
ROLÂNDIA	0,39	1,24	0,42
ARAPONGAS	0,23	0,89	1,21
MARINGÁ	0,52	5,08	6,49
PARANAVÁI	0,35	1,16	1,36
APUCARANA	0,39	1,38	2,13
UMUARAMA	1,37	2,14	1,82
CIANORTE	0,34	0,57	0,65
CAMPO MOURÃO	1,30	1,86	1,43
PITANGA	0,92	0,65	0,07
CASCAVEL	1,25	1,22	3,73
ASSIS CHATEAUBRIAND	1,14	0,16	0,76
FALOTINA	1,26	0,08	0,77
MAR CANDIDO RONDON	1,42	0,21	0,95
TOLEDO	1,80	0,49	1,35
FOZ DO IGUAÇU	0,28	0,12	1,28
FRANCISCO BELTRÃO	0,53	0,31	0,62
GUARAPUAVA	1,65	2,63	1,58
UNIÃO DA VITÓRIA	0,20	1,59	0,58
TOTAL	25,41	75,71	80,33

FONTE: IPARDES - FUNDAÇÃO EDISON VIEIRA

IPARDES - FUNDAÇÃO EDISON VIEIRA

TABELA - 49 PARTICIPAÇÃO DAS MICRORREGIÕES HOMOGÊNEAS NO
TOTAL DA RENDA INTERNA DO PARANÁ POR SETORES - 1971

(EM %)			
M.R.H.	AGRICULTURA	INDÚSTRIA	COMÉRCIO
CURITIBA	1,75	34,04	24,20
LITORAL PARANÁ	0,35	0,68	14,20
ALTO RIBEIRA	0,27	1,21	0,04
ALTO R N PARANÁ	0,29	0,02	0,05
CAMPOS DA LAPA	0,90	0,82	0,62
CAMPOS PONTA GROSSA	1,99	10,81	4,72
CAMPOS JAGUARAÍVA	0,36	0,57	0,14
SÃO MATEUS DO SUL	0,45	0,22	0,15
COLONIAL DE IRATI	1,33	0,94	0,89
ALTO IVAÍ	0,85	0,13	0,09
N V WENCESLAU BRAZ	4,33	0,60	0,91
N V JACAREZINHO	11,29	2,92	3,96
ALGODOEIRA DE ASSAÍ	2,93	0,61	0,65
N N LONDRINA	13,17	12,38	14,17
N N MARINGÁ	3,56	7,01	7,66
N NOVIS PARANAVAI	6,46	3,25	3,41
N N APUCARANA	6,87	1,99	3,32
N NOVIS DE UNUARAMA	10,96	3,10	4,37
CAMPO MOURÃO	7,62	2,07	2,66
PITANGA	1,12	0,49	0,12
EXT OESTE PARANÁ	10,44	5,18	7,69
SUDESTE PARANÁ	5,81	2,26	2,97
CAMPOS GUARAPUAVA	3,30	4,37	1,52
MÉDIO IGUAÇU	3,47	4,18	1,39
TOTAL	99,87	99,85	99,90

FONTE: IPARDES - FUNDAÇÃO EDISON VIEIRA

IPARDES - FUNDAÇÃO EDISON VIEIRA

TABELA - 50 PARTICIPAÇÃO DOS PRINCIPAIS MUNICÍPIOS NO TOTAL DA RENDA INTERNA DO PARANÁ POR SETORES - 1971

(EM %)			
MUNICÍPIOS	AGRICULTURA	INDÚSTRIA	COMÉRCIO
CURITIBA	0,10	24,18	22,98
CAMPO LARGO	0,21	1,87	0,34
RIO BRANCO DO SUL	0,14	2,48	0,03
ARAUCÁRIA	0,33	0,69	0,14
PARANAGUÁ	0,04	0,57	13,83
ADRIANÓPOLIS	0,04	0,58	0,02
QUITANDINHA	0,12	0,00	0,02
RIO NEGRO	0,12	0,45	0,45
PONTA GROSSA	0,63	6,73	3,81
CASTRO	0,79	0,81	0,54
TELEMÁCO BORBA	0,28	2,83	0,25
ARAPOTI	0,18	0,10	0,05
SÃO MATEUS DO SUL	0,29	0,17	0,11
IRATI	0,29	0,42	0,69
ORTIGUEIRA	0,25	0,00	0,03
IRAÍTI	1,02	0,07	0,19
BANDEIRANTES	0,64	0,68	0,41
CORNÉLIO PROCOPIO	1,70	0,50	1,03
ASSAÍ	0,78	0,46	0,40
LONDRIANA	1,78	7,97	9,37
CAMBÉ	0,77	0,98	1,31
PORECATU	0,64	0,31	0,26
ROLÂNDIA	1,18	1,16	0,47
ARAPONGAS	0,43	1,12	1,20
MARINGÁ	0,49	4,74	6,46
PARANAVAI	0,61	1,07	1,77
APUCARANA	0,75	1,67	2,02
UMUARAMA	2,17	1,12	1,84
CIANORTE	0,68	0,43	0,68
CAMPO MOURÃO	0,82	0,98	1,15
PITANGA	0,72	0,40	0,08
CASCÁVEL	0,77	1,56	2,76
ASSIS CHATEAUBRIAND	1,26	0,15	0,60
PALOTINA	0,67	0,10	0,35
MAR CANDIDO RONDON	1,02	0,28	0,53
TOLEDO	1,24	0,72	0,86
FOZ DO IGUAÇU	0,16	0,29	0,98
FRANCISCO BELTRÃO	0,49	0,44	0,56
GUARAPUAVA	1,89	3,19	1,13
UNIÃO DA VITÓRIA	0,25	1,53	0,62
TOTAL	26,74	73,80	80,32

FONTE: IPARDES - FUNDAÇÃO EDISON VIEIRA

IPARDES - FUNDAÇÃO EDISON VIEIRA

TABELA - 51 PARTICIPAÇÃO DAS MICRORREGIÕES HOMOGÊNEAS NO
TOTAL DA RENDA INTERNA DO PARANÁ POR SETORES - 1972

(EM %)

M.R.H.	AGRICULTURA	INDÚSTRIA	COMÉRCIO
CURITIBA	1,60	31,64	23,61
LITORAL PARANÁ	0,27	0,64	9,66
ALTO RIBEIRA	0,25	0,40	0,03
ALTO R N PARANÁ	0,29	0,02	0,03
CAMPOS DA LAPA	0,87	0,72	1,28
CAMPOS FONTE GROSSA	2,01	9,87	4,13
CAMPOS JAGUARAIVA	0,48	0,47	0,12
SÃO MATEUS DO SUL	0,47	0,19	0,11
COLONIAL DE IRATI	1,39	0,93	0,65
ALTO IVAÍ	0,88	0,10	0,08
N V WENCESLAU BRÁS	4,08	0,39	0,65
N V JACAREZINHO	9,33	3,80	3,93
ALGODOEIRA DE ASSAÍ	3,06	1,11	0,98
N N LONDRINA	11,86	15,62	13,36
N N MARINGÁ	4,22	5,73	8,28
N NOVIS PARANAVAI	6,41	3,11	2,83
N N APUCARANA	7,46	3,38	7,37
N NOVIS DE UMUARAMÁ	10,29	4,07	3,61
CAMPO MOURÃO	7,85	2,04	2,81
PITANGA	1,30	0,48	0,10
EXT OESTE PARANÁ	10,85	5,12	10,54
SUDOESTE PARANÁ	6,53	2,14	2,90
CAMPOS GUARAPUAVA	4,88	4,17	1,53
MÉDIO IGUAÇU	3,25	3,74	1,30
TOTAL	99,88	99,88	99,89

FONTE: IPARDES - FUNDAÇÃO EDISON VIEIRA

IPARDES - FUNDAÇÃO EDISON VIEIRA

TABELA - 52 PARTICIPAÇÃO DOS PRINCIPAIS MUNICÍPIOS NO TOTAL DA RENDA INTERNA DO PARANÁ POR SETORES - 1972

(EM %)			
MUNICÍPIOS	AGRICULTURA	INDÚSTRIA	COMÉRCIO
CURITIBA	0,07	23,87	22,55
CAMPO LARGO	0,23	2,07	0,32
RIO BRANCO DO SUL	0,10	2,45	0,03
ARAUCÁRIA	0,32	0,59	0,11
PARANAGUA	0,03	0,27	9,40
ADRIANÓPOLIS	0,04	0,35	0,02
QUITANDINHA	0,12	0,00	0,01
RIO NEGRO	0,12	0,16	1,01
PONTA GROSSA	0,69	3,91	3,44
CASTRO	0,62	0,97	0,33
TELEMACO BORBA	0,33	3,56	0,29
ARAPOTI	0,15	0,10	0,03
SÃO MATEUS DO SUL	0,51	0,14	0,08
IRATI	0,32	0,46	0,51
ORTIGUEIRA	0,25	0,00	0,02
IBAÍTI	0,94	0,05	0,13
BANDEIRANTES	0,54	0,93	0,52
CORNÉLIO PROCÓPIO	1,27	0,52	0,86
ASSAÍ	0,79	0,52	0,63
LONDRIANA	1,92	10,87	9,02
CAMBE	0,66	0,66	0,59
PORECATU	0,44	0,24	0,43
ROLÂNDIA	1,06	1,05	0,57
ARAPONGAS	0,39	1,16	1,20
MARINGÁ	0,53	4,49	6,82
PARANAVAI	0,64	1,46	1,36
APUCARANA	0,74	1,72	5,80
UNUARAMA	2,10	1,62	1,48
CIANORTE	0,71	0,60	0,63
CAMPO MOURÃO	0,78	1,10	1,13
PITANGA	0,89	0,42	0,07
CASCÁVEL	0,66	1,36	5,09
ASSIS CHATEAUBRIAND	1,30	0,38	0,65
PALOTINA	0,52	0,09	0,32
MAR CANDIDO RONDON	0,87	0,31	0,64
TOLEDO	1,22	0,64	0,73
FÓZ DO IGUAÇU	0,19	0,12	1,42
FRANCISCO BELTRÃO	0,44	0,38	0,53
GUARAPUAVA	2,61	3,23	1,19
UNIÃO DA VITÓRIA	0,24	1,42	0,59
TOTAL	26,35	74,24	80,55

FONTE: IPARDES - FUNDAÇÃO EDISON VIEIRA

IPARDES - FUNDAÇÃO EDISON VIEIRA

TABELA - 53 PARTICIPAÇÃO DAS MICRORREGIÕES HOMOGÊNEAS NO
TOTAL DA RENDA INTERNA DO PARANÁ POR SETORES - 1973

(EM %)

M.R.H.	AGRICULTURA	INDÚSTRIA	COMÉRCIO
CURITIBA	2,81	32,35	21,35
LITORAL PARANÁ	0,27	0,48	12,40
ALTO RIBEIRA	0,26	0,47	0,03
ALTO R N PARANÁ	0,33	0,03	0,02
CAMPOS DA LAPA	1,13	0,82	0,78
CAMPOS PONTA GROSSA	2,56	13,53	4,37
CAMPOS JAGUARAÍVA	0,62	0,53	0,13
SÃO MATEUS DO SUL	0,64	0,24	0,09
COLONIAL DE IRATI	1,89	1,06	0,68
ALTO IVAÍ	1,03	0,07	0,07
N V WENCESLAU BRAZ	2,96	0,48	0,66
N V JACAREZINHO	6,44	3,39	3,72
ALGODOEIRA DE ASSAÍ	2,66	0,94	1,15
N N LONDRINA	7,95	11,32	15,62
N N MARINGÁ	3,52	6,19	8,36
N NOVIS PARANAVAI	5,54	2,30	2,57
N N APUCARANA	5,79	2,56	3,17
N NOVIS DE UMUARAMA	9,21	2,87	4,66
CAMP. MOURAO	7,31	1,95	3,08
PITANGA	1,88	0,41	0,10
EXT. DESTE PARANÁ	15,51	5,59	10,48
SUDOESTE PARANÁ	7,89	2,88	2,68
CAMPOS GUARAPUAVA	6,63	5,18	2,48
MÉDIO IGUAÇU	5,04	4,24	1,23
TOTAL	99,87	99,88	99,88

FONTE: IPARDES - FUNDAÇÃO EDISON VIEIRA

IPARDES - FUNDAÇÃO EDISON VIEIRA

TABELA - 54 PARTICIPAÇÃO DOS PRINCIPAIS MUNICÍPIOS NO TOTAL DA RENDA INTERNA DO PARANÁ POR SETORES - 1973

MUNICÍPIOS	(EM %)		
	AGRICULTURA	INDÚSTRIA	COMÉRCIO
CURITIBA	0,06	24,56	20,36
CAMPO LARGO	0,51	1,70	0,33
RIO BRANCO DO SUL	0,12	2,33	0,03
ARAUCÁRIA	0,56	0,71	0,13
PARANAGUA	0,02	0,10	12,18
ADRIANÓPOLIS	0,03	0,41	0,01
QUITANDINHA	0,14	0,00	0,01
RIO NEGRO	0,13	0,17	0,54
PONTA GROSSA	0,79	8,88	3,39
CASTRO	0,70	0,77	0,67
TELEMÁCO BORBA	0,35	2,91	0,21
ARAPOTI	0,26	0,12	0,06
SÃO MATEUS DO SUL	0,42	0,18	0,07
IRATI	0,45	0,42	0,51
ORTIGUEIRA	0,23	0,00	0,02
IRAÍTI	0,52	0,13	0,16
BANDEIRANTES	0,34	0,79	0,33
CORNÉLIO PROCÓPIO	0,68	0,62	1,09
ASSAÍ	0,60	0,56	0,80
LONDRINA	1,25	7,03	10,96
CAMBÉ	0,48	1,02	1,19
PORECATU	0,35	0,15	0,17
ROLÂNDIA	0,63	0,98	0,49
ARAPONGAS	0,25	1,07	1,19
MARINGÁ	0,45	5,16	7,21
PARANAVÁI	0,58	1,25	1,45
APUCARANA	0,52	1,85	1,57
UMUARAMA	1,99	0,96	1,99
CIANORTE	0,61	0,49	0,65
CAMPO MOURÃO	0,86	1,14	1,40
PITANGA	1,12	0,37	0,08
CASCÁVEL	0,96	1,88	2,90
ASSIS CHATEAUBRIAND	1,00	0,08	1,22
PALOTINA	1,53	0,12	0,64
MAR CANDIDO RONDON	1,66	0,26	0,59
TOLEDO	2,09	0,72	1,29
FOZ DO IGUAÇU	0,29	0,12	1,48
FRANCISCO BELTRÃO	0,49	0,43	0,52
GUARAPUAVA	4,58	3,44	1,63
UNIÃO DA VITÓRIA	0,23	2,03	0,53
TOTAL	28,83	75,91	80,05

FONTE: IPARDES - FUNDAÇÃO EDISON VIEIRA

IPARDES - FUNDACAO EDISON VIEIRA

TABELA - 55 PARTICIPACAO DAS MICRORREGIOES HOMOGENEAS NO
TOTAL DA RENDA INTERNA DO PARANA POR SETORES - 1974
(EM %)

M.R.H.	AGRICULTURA	INDUSTRIA	COMERCIO
CURITIBA	1,99	32,32	23,90
LITORAL PARAN	0,27	1,37	11,20
ALTO RIBEIRA	0,31	0,39	0,02
ALTO R N PARAN	0,30	0,06	0,03
CAMPOS DA LAPA	1,03	0,79	0,99
CAMPOS PONTA GROSSA	2,39	14,69	5,32
CAMPOS JAGUARAIVA	0,50	0,66	0,10
SAO MATEUS DO SUL	0,71	0,23	0,09
COLONIAL DE IRATI	2,01	0,80	0,79
ALTO IVAI	1,01	0,09	0,07
N V WENCESLAU BRAZ	2,19	0,37	0,60
N V JACAREZINHO	6,55	2,40	3,65
ALGODOEIRA DE ASSAI	2,95	0,64	0,87
N N LONDRINA	8,48	13,25	13,95
N N MARINGA	4,16	4,80	7,51
N NOVIS PARANAVAI	5,65	2,09	2,49
N N APUCARANA	6,10	2,07	3,23
N NOVIS DE UMUARAMA	9,39	2,99	4,21
CAMPO MOURAO	8,88	1,78	3,00
PITANGA	1,78	0,37	0,12
EXT OESTE PARAN	16,62	5,72	11,46
SUDOESTE PARAN	7,94	2,49	3,04
CAMPOS GUARAPUAVA	5,73	5,76	1,96
MEDIO IGUACU	2,94	3,75	1,26
TOTAL	99,88	99,88	99,86

FONTE: IPARDES - FUNDACAO EDISON VIEIRA

IPARDES - FUNDAÇÃO EDISON VIEIRA

TABELA - 56 PARTICIPAÇÃO DOS PRINCIPAIS MUNICÍPIOS NO TOTAL
DA RENDA INTERNA DO PARANÁ POR SETORES - 1974

MUNICÍPIOS	(EM %)		
	AGRICULTURA	INDÚSTRIA	COMÉRCIO
CURITIBA	0,07	24,25	22,81
CAMPO LARGO	0,45	1,70	0,33
RIO BRANCO DO SUL	0,12	2,11	0,03
ARAUCÁRIA	0,31	0,85	0,16
PARANAGUA	0,02	0,72	10,99
ADRIANÓPOLIS	0,03	0,34	0,01
QUITANDINHA	0,16	0,00	0,02
RIO NEGRO	0,09	0,19	0,70
PONTA GROSSA	0,71	8,82	4,41
CASTRO	0,96	1,09	0,61
TELEMÁCO BORBA	0,28	3,61	0,22
ARAPOTI	0,23	0,13	0,04
SÃO MATEUS DO SUL	0,29	0,19	0,08
IRATI	0,38	0,39	0,06
ORTIGUEIRA	0,25	0,00	0,02
IBAÍTI	0,31	0,06	0,12
BANDEIRANTES	0,43	0,49	0,34
CORNÉLIO PROCOPIO	0,58	0,31	1,00
ASSAÍ	0,68	0,40	0,44
LONDRINA	1,35	7,04	8,62
CAMBÉ	0,45	1,06	2,20
PORECATU	0,16	0,41	0,17
ROLÂNDIA	0,89	1,26	0,37
ARAPONGAS	0,29	1,15	1,24
MARINGÁ	0,60	4,06	6,45
PARANAVÁI	0,38	0,79	1,30
APUCARANA	0,63	1,33	1,77
UMUARAMA	1,93	1,03	1,83
CIANORTE	0,75	0,31	0,64
CAMPO MOURÃO	0,76	0,82	1,33
PITANGA	1,07	0,33	0,07
CASCÁVEL	1,46	1,61	3,72
ASSIS CHATEAUBRIAND	1,21	0,08	0,65
PALOTINA	1,57	0,11	0,50
MAR CANDIDO RONDON	1,75	0,32	1,05
TOLEDO	1,82	0,84	1,69
FOZ DO IGUAÇU	0,27	0,26	1,24
FRANCISCO BELTRÃO	0,59	0,51	0,58
GUARAPUAVA	3,66	3,68	1,59
UNIÃO DA VITÓRIA	0,20	1,53	0,56
TOTAL	28,14	74,18	79,96

FONTE: IPARDES - FUNDAÇÃO EDISON VIEIRA

IPARDES - FUNDACAO EDISON VIEIRA

TABELA - 57 PARTICIPACAO DAS MICRORREGIOES HOMOGENEAS NO
TOTAL DA RENDA INTERNA DO PARANA POR SETORES - 1975

(EM %)

M.R.H.	AGRICULTURA	INDUSTRIA	COMERCIO
CURITIBA	1,33	32,59	23,22
LITORAL PARAN	0,21	0,79	9,25
ALTO RIBEIRA	0,26	0,62	0,01
ALTO R N PARAN	0,28	0,03	0,04
CAMPOS DA LAPA	1,02	0,79	0,34
CAMPOS PONTA GROSSA	2,95	12,23	4,74
CAMPOS JAGUARAIVA	0,67	0,56	0,08
SAO MATEUS DO SUL	0,53	0,22	0,13
COLONIAL DE IRATI	1,70	0,93	0,72
ALTO IVAI	1,01	0,10	0,09
N V WENCESLAU BRAZ	2,00	0,46	0,55
N V JACAREZINHO	6,08	3,13	3,78
ALGODOEIRA DE ASSAI	2,01	0,83	0,93
N N LONDRINA	9,37	13,14	16,31
N N MARINGA	4,57	5,93	6,75
N NOVIS PARANAVAI	5,97	2,69	2,94
N N APUCARANA	7,32	2,50	3,07
N NOVIS DE UMUARAMA	9,95	3,26	4,10
CAMPO MOURAO	7,60	1,96	3,15
PITANGA	1,59	0,44	0,12
EXT OESTE PARAN	16,53	5,41	12,22
SUDOESTE PARAN	7,67	2,44	3,66
CAMPOS GUARAPUAVA	5,49	4,87	2,50
MEDIO IGUACU	3,76	3,98	1,20
TOTAL	99,87	99,90	99,90

FONTE: IPARDES - FUNDACAO EDISON VIEIRA

IPARDES - FUNDAÇÃO EDISON VIEIRA

TABELA - 58 PARTICIPAÇÃO DOS PRINCIPAIS MUNICÍPIOS NO TOTAL
DA RENDA INTERNA DO PARANÁ POR SETORES - 1975

(EM %)			
MUNICÍPIOS	AGRICULTURA	INDÚSTRIA	COMÉRCIO
CURITIBA	0,05	24,25	22,19
CAMPO LARGO	0,22	1,87	0,26
RIO BRANCO DO SUL	0,07	2,48	0,03
ARAUCÁRIA	0,22	0,69	0,21
PARANAGUÁ	0,02	0,57	9,09
AGRIANÓPOLIS	0,04	0,59	0,00
QUITANDINHA	0,12	0,00	0,01
RIO NEGRO	0,09	0,45	0,15
PONTA GROSSA	0,76	6,75	3,48
CASTRO	0,88	0,82	0,91
TELEMÁCO BORBA	0,54	2,84	0,24
ARAPOTI	0,25	0,10	0,01
SÃO MATEUS DO SUL	0,30	0,18	0,10
IRATI	0,29	0,42	0,53
ORTIGUEIRA	0,28	0,00	0,03
IBAÍTI	0,23	0,07	0,20
BANDEIRANTES	0,36	0,68	0,37
CORNÉLIO PROCÓPIO	0,49	0,50	1,35
ASSAÍ	0,53	0,46	0,66
LONDRIANA	1,21	7,99	11,60
CAMBÉ	0,74	0,98	1,01
PORECATU	0,16	0,31	0,29
ROLÂNDIA	0,66	1,16	0,37
ARAPONGAS	0,34	1,12	1,21
MARINGÁ	0,56	4,76	6,07
PARANAVÁI	0,50	1,07	1,30
APUCARANA	1,37	1,68	1,61
UMUARAMÁ	1,92	1,13	1,82
CIANORTE	0,88	0,43	0,66
CAMPO NOURÃO	0,75	0,98	1,64
PITANGA	0,83	0,40	0,07
CASCÁVEL	1,68	1,56	3,89
ASSIS CHATEAUBRIAND	1,90	0,15	0,67
PALOTINA	1,20	0,10	1,21
MAR CÂNDIDO RONDON	1,34	0,29	1,21
TOLEDO	1,70	0,72	1,41
FÓZ DO IGUAÇU	0,27	0,29	1,22
FRANCISCO BELTRÃO	0,56	0,44	0,72
GUARAPUAVA	3,34	3,20	0,17
UNIÃO DA VITÓRIA	0,19	1,53	0,60
TOTAL	27,84	74,01	78,57

FONTE: IPARDES - FUNDAÇÃO EDISON VIEIRA

IPARDES - FUNDAÇÃO EDISON VIEIRA

TABELA - 59 PARTICIPAÇÃO DAS MICRORREGIÕES HOMOGÊNEAS NO
TOTAL DA RENDA INTERNA DO PARANÁ POR SETORES - 1976

(EM %)			
M.R.H.	AGRICULTURA	INDÚSTRIA	COMÉRCIO
CURITIBA	2,22	28,30	21,99
LITORAL PARANÁ	0,29	0,42	14,31
ALTO RIBEIRA	0,33	0,40	0,01
ALTO R N PARANÁ	0,40	0,02	0,03
CAMPOS DA LAPA	1,52	0,73	0,35
CAMPOS PONTA GROSSA	3,45	12,81	4,26
CAMPOS JAGUARAIVA	0,72	0,56	0,08
SÃO MATEUS DO SUL	0,63	0,19	0,12
COLONIAL DE IRATI	1,94	0,88	0,54
ALTO IVAÍ	1,24	0,12	0,07
N V WENCESLAU BRAZ	2,48	0,45	0,59
N V JACAREZINHO	5,44	2,84	3,36
ALGODOEIRA DE ASSAÍ	2,08	0,84	0,88
N N LONDRINA	7,07	13,17	15,64
N N MARINGÁ	3,17	7,75	6,98
N NOVIS PARANAVAI	3,25	3,39	4,63
N N APUCARANA	5,59	2,55	2,88
N NOVIS DE UMUARAMA	6,75	4,02	3,20
CAMPO MOURÃO	8,09	2,12	3,44
PITANGA	2,53	0,57	0,14
EXT OESTE PARANÁ	20,83	6,39	11,03
SUDOESTE PARANÁ	8,65	2,56	2,55
CAMPOS GUARAPUAVA	6,76	4,77	1,91
MÉDIO IGUAÇU	4,45	4,02	0,88
TOTAL	99,88	99,87	99,87

FONTE: IPARDES - FUNDAÇÃO EDISON VIEIRA

IPARDES - FUNDAÇÃO EDISON VIEIRA

TABELA - 60 PARTICIPAÇÃO DOS PRINCIPAIS MUNICÍPIOS NO TOTAL
DA RENDA INTERNA DO PARANÁ POR SETORES - 1976

(EM %)			
MUNICÍPIOS	AGRICULTURA	INDÚSTRIA	COMÉRCIO
CURITIBA	0,06	22,07	20,96
CAMPO LARGO	0,38	1,47	0,26
RIO BRANCO DO SUL	0,11	2,40	0,03
ARAUCÁRIA	0,50	0,19	0,21
PARANAGUA	0,03	0,28	14,17
ADRIANÓPOLIS	0,06	0,37	0,00
QUITANDINHA	0,18	0,00	0,01
RIO NEGRO	0,14	0,43	0,16
PONTA GROSSA	0,96	7,76	3,20
CASTRO	1,18	0,72	0,79
TELEMÁCO BORBA	0,55	2,48	0,20
ARAPÓTI	0,41	0,11	0,04
SÃO MATEUS DO SUL	0,33	0,15	0,08
IRATI	0,44	0,42	0,41
ORTIGUEIRA	0,34	0,00	0,02
IBAITI	0,31	0,08	0,15
BANDEIRANTES	0,43	0,70	0,30
CORNÉLIO PROCÓPIO	0,38	0,37	1,22
ASSAÍ	0,58	0,47	0,66
LONDRIANA	1,24	8,27	11,21
CAMBÉ	0,28	0,87	0,63
PORECATU	0,19	0,18	1,06
ROLÂNDIA	0,45	1,45	0,29
ARAPONGAS	0,27	1,18	0,98
MARINGÁ	0,31	6,62	6,20
PARANAVÁI	0,38	1,48	3,71
APUCARANA	0,42	1,70	1,69
UMUARAMÁ	1,16	1,04	1,33
CIANORTE	0,32	0,46	0,56
CAMPO MOURÃO	0,89	1,11	1,71
PITANGA	1,24	0,53	0,10
CASCÁVEL	2,02	1,21	4,12
ASSIS CHATEAUBRIAND	1,86	0,20	0,66
FALOTINA	1,59	0,13	0,58
MAR CANDIDO RONDON	1,99	0,39	0,96
TOLEDO	2,25	0,58	1,35
FOZ DO IGUAÇU	0,46	0,53	0,82
FRANCISCO BELTRÃO	0,52	0,35	0,52
GUARAPUAVA	4,15	3,07	1,40
UNIÃO DA VITÓRIA	0,84	1,46	0,51
TOTAL	30,20	73,28	83,26

FONTE: IPARDES - FUNDAÇÃO EDISON VIEIRA

IPARDES - FUNDAÇÃO EDISON VIEIRA

TABELA - 61 PARTICIPAÇÃO DAS MICRORREGIÕES HOMOGÊNEAS NO
TOTAL DA RENDA INTERNA DO PARANÁ POR SETORES - 1977

(EM %)

N. R. H.	AGRICULTURA	INDÚSTRIA	COMÉRCIO
CURITIBA	2,06	41,04	26,29
LITORAL PARANÁ	0,24	0,84	5,43
ALTO RIBEIRA	0,27	0,74	0,01
ALTO R N PARANÁ	0,33	0,02	0,03
CAMPOS DA LAPA	1,44	0,69	0,45
CAMPOS PONTA GROSSA	2,88	9,73	5,30
CAMPOS JAGUARAIVA	0,74	0,47	0,10
SÃO MATEUS DO SUL	0,46	0,15	0,14
COLONIAL DE IRATI	2,25	0,77	0,86
ALTO IVAÍ	1,22	0,04	0,09
N V WENCESLAU BRAZ	1,78	0,73	0,58
N V JACAREZINHO	5,41	3,47	2,80
ALGODOEIRA DE ASSAÍ	2,19	0,76	0,87
N N LONDRINA	6,51	12,70	17,05
N N MARINGÁ	4,22	4,59	7,72
N NOVIS PARANAÍVAI	4,79	2,79	2,19
N N APUCARANA	5,37	1,84	2,25
N NOVIS DE UNUARAMA	8,10	2,64	3,95
CAMPO MOURAÓ	10,00	1,63	3,01
PITANGA	1,81	0,38	0,13
EXT OESTE PARANÁ	21,60	4,22	14,34
SUDOESTE PARANÁ	8,25	2,19	3,12
CAMPOS GUARAPUAVA	5,29	4,08	2,17
MÉDIO IGUAÇU	2,67	3,34	1,01
TOTAL	99,88	99,85	99,89

FONTE: IPARDES - FUNDAÇÃO EDISON VIEIRA

IPARDES - FUNDAÇÃO EDISON VIEIRA

TABELA - 62 PARTICIPAÇÃO DOS PRINCIPAIS MUNICÍPIOS NO TOTAL
DA RENDA INTERNA DO PARANÁ POR SETORES - 1977

(EM %)			
MUNICÍPIOS	AGRICULTURA	INDÚSTRIA	COMÉRCIO
CURITIBA	0,05	21,41	24,95
CAMPO LARGO	0,33	1,73	0,40
RIO BRANCO DO SUL	0,11	2,08	0,03
ARAUCARIA	0,46	13,09	0,21
PARANAGUA	0,03	0,62	5,25
AGRIANÓPOLIS	0,05	0,70	0,00
QUITANDINHA	0,15	0,00	0,01
RIO NEGRO	0,11	0,40	0,20
PONTA GROSSA	0,78	5,43	3,92
CASTRO	0,93	0,79	0,98
TELEMACHO BURBA	0,40	2,15	0,29
ARAPÓTI	0,39	0,10	0,05
SÃO MATEUS DO SUL	0,27	0,12	0,11
TRATI	0,49	0,37	0,69
URTIGUEIRA	0,35	0,00	0,03
IBAITI	0,20	0,05	0,14
BANDEIRANTES	0,40	1,10	0,28
CORNÉLIO PROCÓPIO	0,40	0,54	0,84
ASSAÍ	0,67	0,46	0,57
LONDRINA	1,11	8,34	12,74
CAMBE	0,31	0,82	0,75
FORCADO	0,18	0,32	0,25
ROLANDIA	0,43	0,85	0,32
ARAPONGAS	0,20	0,96	1,02
MARINGÁ	0,61	3,83	6,14
PARANAVAI	0,38	1,09	1,18
APUCARANA	0,42	1,24	1,26
UMUARAMA	1,68	1,03	1,74
CIANORTE	0,37	0,33	0,54
CAMPO MOURÃO	1,59	0,85	1,46
PITANGA	0,88	0,34	0,09
CASCÁVEL	2,00	1,50	4,74
ASSIS CHATEAUBRIAND	1,98	0,17	0,62
PALOTINA	1,68	0,09	0,78
MAR CANDIDO RONDON	2,15	0,18	1,09
TOLEDO	2,07	0,42	1,65
FOZ DO IGUAÇU	0,49	0,24	1,90
FRANCISCO BELTRÃO	0,51	0,45	0,66
GUARAPUAVA	3,38	2,55	1,59
UNIÃO DA VITÓRIA	0,42	1,25	0,61
TOTAL	29,41	77,99	80,08

FONTE: IPARDES - FUNDAÇÃO EDISON VIEIRA

IPARDES - FUNDAÇÃO EDISON VIEIRA

TABELA - 63 PARTICIPAÇÃO DAS MICRORREGIÕES HOMOGÊNEAS NO
TOTAL DA RENDA INTERNA DO PARANÁ POR SETORES - 1978

(EM %)

M.R.H.	AGRICULTURA	INDÚSTRIA	COMÉRCIO
CURITIBA	2,35	50,57	27,72
LITORAL PARANÁ	0,21	0,76	5,16
ALTO RIBEIRA	0,37	0,51	0,02
ALTO R N PARANÁ	0,44	0,03	0,05
CAMPOS DA LAPA	1,40	0,58	0,65
CAMPOS PONTA GROSSA	3,26	9,30	6,12
CAMPOS JAGUARAÍVA	0,86	0,40	0,21
SÃO MATEUS DO SUL	0,57	0,21	0,18
COLONIAL DE IRATI	1,94	0,69	0,70
ALTO IVAÍ	1,36	0,08	0,10
N V WENCESLAU BRAZ	2,12	0,21	0,62
N V JACAREZINHO	5,24	2,12	3,17
ALGODOEIRA DE ASSAÍ	2,30	0,52	0,82
N N LONDRINA	9,08	9,48	15,81
N N MARINGÁ	3,24	4,20	7,01
N NOVIS PARANAVAI	6,28	2,06	2,51
N N APUCARANA	4,73	1,75	2,82
N NOVIS DE UMUARAMA	11,21	2,56	4,12
CAMPO MOURÃO	7,93	1,27	2,95
PITANGA	1,83	0,34	0,17
EXT OESTE PARANÁ	17,20	3,88	11,97
SUDOESTE PARANÁ	6,47	1,86	3,61
CAMPOS GUARAPUAVA	7,05	3,61	2,23
MÉDIO IGUAÇU	2,41	2,89	1,17
TOTAL	99,85	99,88	99,89

FONTE: IPARDES - FUNDAÇÃO EDISON VIEIRA

IPARDES - FUNDAÇÃO EDISON VIEIRA

TABELA - 64 PARTICIPAÇÃO DOS PRINCIPAIS MUNICÍPIOS NO TOTAL
DA RENDA INTERNA DO PARANÁ POR SETORES - 1978

(EM %)

MUNICÍPIOS	AGRICULTURA	INDÚSTRIA	COMÉRCIO
CURITIBA	0,06	19,82	25,71
CAMPO LARGO	0,48	1,69	0,42
RIO BRANCO DO SUL	0,12	2,00	0,04
ARAUCÁRIA	0,53	24,33	0,67
PARANAGUA	0,02	0,56	4,94
ADRIANÓPOLIS	0,07	0,48	0,01
QUITANDINHA	0,21	0,00	0,02
RIO NEGRO	0,14	0,33	0,22
PONTA GROSSA	0,90	5,84	4,08
CASTRO	1,17	0,62	1,46
TELEMÁCO BORBA	0,16	2,58	0,36
ARAPÓTI	0,49	0,06	0,15
SÃO MATEUS DO SUL	0,29	0,17	0,13
IRATI	0,31	0,29	0,50
ORTIGUEIRA	0,37	0,00	0,02
IRAÍTI	0,27	0,04	0,15
BANDEIRANTES	0,42	0,31	0,41
CORNÉLIO PROCÓPIO	0,43	0,33	1,09
ASSAÍ	0,72	0,29	0,52
LONDRIANA	1,26	4,87	10,80
CAMBE	0,55	0,66	0,92
PORECATU	0,40	0,34	0,17
ROLÂNDIA	0,81	1,00	0,36
ARAPONGAS	0,32	1,02	1,47
MARINGÁ	0,40	3,07	6,08
PARANAVAI	0,61	0,79	1,33
APUCARANA	0,40	1,17	1,67
UMUARAMA	2,71	0,88	1,81
CIANORTE	0,55	0,40	0,75
CAMPO MOURÃO	0,97	0,65	1,31
PITANGA	1,02	0,32	0,12
CASCÁVEL	1,44	1,24	3,81
ASSIS CHATEAUBRIAND	1,30	0,08	0,56
PALOTINA	1,43	0,06	0,48
MAR CANDIDO RONDON	1,79	0,34	0,82
TOLEDO	1,89	0,47	1,14
FQZ DO IGUAÇU	0,45	0,15	2,26
FRANCISCO BELTRÃO	0,46	0,36	0,79
GUARAPUAVA	3,81	2,47	1,64
UNIÃO DA VITÓRIA	0,52	1,08	0,74
TOTAL	30,25	81,16	79,73

FONTE: IPARDES - FUNDAÇÃO EDISON VIEIRA

IPARDES - FUNDAÇÃO EDISON VIEIRA

TABELA - 65 PARTICIPAÇÃO DAS MICRORREGIÕES HOMOGÊNEAS NO
TOTAL DA RENDA INTERNA DO PARANÁ POR SETORES - 1979
(EM %)

M.R.H.	AGRICULTURA	INDÚSTRIA	COMÉRCIO
CURITIBA	1,80	47,60	29,05
LITORAL PARANÁ	0,25	0,66	7,38
ALTO RIBEIRA	0,34	0,45	0,02
ALTO R N PARANÁ	0,42	0,04	0,04
CAMPOS DA LAPA	1,60	0,69	0,65
CAMPOS PONTA GROSSA	3,20	10,20	6,31
CAMPOS JAGUARAIVA	0,91	0,49	0,09
SÃO NATEUS DO SUL	0,62	0,19	0,19
COLONIAL DE IRATI	2,22	0,85	0,71
ALTO IVAÍ	1,35	0,09	0,11
N V WENCESLAU BRAZ	2,57	0,22	0,69
N V JACAREZINHO	5,83	2,33	3,10
ALGODOEIRA DE ASSAÍ	2,38	0,73	0,88
N N LONDRINA	8,73	9,92	11,84
N N MARINGÁ	2,99	4,11	6,63
N NOVIS PARANAVAI	4,44	1,15	2,21
N N APUCARANA	5,79	2,42	2,63
N NOVIS DE UMUARAMA	7,38	2,08	3,65
CAMPO MOURÃO	9,93	1,74	3,27
PITANGA	1,81	0,23	0,18
EXT OESTE PARANÁ	18,75	4,21	12,97
SUDESTE PARANÁ	7,19	1,80	3,84
CAMPOS GUARAPUAVA	6,97	4,25	2,29
MÉDIO IGUAÇU	2,42	3,43	1,16
TOTAL	99,89	99,68	99,89

FONTE: IPARDES - FUNDAÇÃO EDISON VIEIRA

IPARDES - FUNDAÇÃO EDISON VIEIRA

TABELA - 66 PARTICIPAÇÃO DOS PRINCIPAIS MUNICÍPIOS NO TOTAL DA RENDA INTERNA DO PARANÁ POR SETORES - 1979

(EM %)			
MUNICÍPIOS	AGRICULTURA	INDÚSTRIA	COMÉRCIO
CURITIBA	0,07	19,65	26,93
CAMPO LARGO	0,30	1,47	0,54
RIO BRANCO DO SUL	0,11	2,03	0,04
ARAUCÁRIA	0,42	20,96	0,61
PARANAGUÁ	0,02	0,46	7,16
ADRIANÓPOLIS	0,07	0,43	0,01
QUITANDINHA	0,16	0,00	0,02
RIO NEGRO	0,18	0,39	0,20
PONTA GROSSA	0,90	6,10	3,97
CASTRO	1,03	0,82	1,43
TELEMÁCO BORBA	0,14	3,00	0,76
ARAPÓTI	0,51	0,09	0,03
SÃO MATEUS DO SUL	0,34	0,15	0,14
IRATI	0,24	0,35	0,50
ORTIGUEIRA	0,45	0,00	0,03
IBAÍTI	0,33	0,06	0,17
BANDEIRANTES	0,47	0,29	0,36
CORNÉLIO PROCOPIO	0,46	0,46	0,81
ASSAÍ	0,81	0,37	0,64
LONDRIANA	1,38	6,17	7,27
CAMBÉ	0,39	1,00	0,98
PORECATU	0,33	0,22	0,25
ROLÂNDIA	0,48	0,72	0,27
ARAPONGAS	0,40	0,69	1,31
MARINGÁ	0,32	3,12	5,87
PARANAVÁI	0,46	0,40	1,10
APUCARANA	0,37	1,64	1,40
UMUARAMÁ	1,44	0,91	1,88
CIANORTE	0,43	0,28	0,52
CAMPO MOURÃO	1,30	0,79	1,65
PITANGA	1,03	0,21	0,12
CASCÁVEL	2,06	1,37	4,99
ASSIS CHATEAUBRIAND	1,40	0,07	0,46
PALOTINA	1,51	0,06	0,61
MAR CANDIDO RONDON	1,88	0,08	0,83
TOLEDO	2,27	0,96	1,23
FOZ DO IGUAÇU	0,53	0,10	2,35
FRANCISCO BELTRÃO	0,49	0,34	0,82
GUARAPUAVA	3,65	2,86	1,70
UNIÃO DA VITÓRIA	0,57	1,45	0,63
TOTAL	29,70	80,52	80,59

FONTE: IPARDES - FUNDAÇÃO EDISON VIEIRA

IPARDES - FUNDAÇÃO EDISON VIEIRA

TABELA - 67 PARTICIPAÇÃO DAS MICRORREGIÕES HOMOGÊNEAS NO
TOTAL DA RENDA INTERNA DO PARANÁ POR SETORES - 1980

(EM %)

M.R.H.	AGRICULTURA	INDÚSTRIA	COMÉRCIO
CURITIBA	2,02	53,26	26,78
LITORAL PARANÁ	0,15	0,55	7,65
ALTO RIBEIRA	0,25	0,43	0,02
ALTO R N PARANÁ	0,50	0,02	0,04
CAMPOS DA LAPA	1,46	0,54	0,54
CAMPOS PONTA GROSSA	3,33	8,48	5,66
CAMPOS JAGUARAIVA	0,84	0,39	0,12
SÃO MATEUS DO SUL	0,72	0,15	0,16
COLONIAL DE IRATI	1,97	0,64	0,71
ALTO IVAÍ	1,08	0,07	0,09
N V WENCESLAU BRAZ	2,35	0,32	0,63
N V JACAREZINHO	5,20	2,17	3,15
ALGODOEIRA DE ASSAÍ	2,46	0,57	0,87
N N LONDRIANA	8,30	9,11	14,58
N N MARINGÁ	3,69	4,11	6,98
N NOVIS PARANAVAI	4,35	1,86	2,68
N N APUCARANA	5,70	1,73	2,67
N NOVIS DE UNUARAMA	7,35	2,26	3,78
CAMPO MOURAÓ	9,64	1,36	3,17
PITANGA	2,00	0,30	0,16
EXT OESTE PARANÁ	21,00	3,75	12,67
SUDOESTE PARANÁ	7,58	1,69	3,46
CAMPOS GUARAPUAVA	5,66	3,38	2,22
MÉDIO IGUAÇU	2,29	2,76	1,10
TOTAL	99,89	99,90	99,89

FONTE: IPARDES - FUNDAÇÃO EDISON VIEIRA

IPARDES - FUNDAÇÃO EDISON VIEIRA

TABELA - 68 PARTICIPAÇÃO DOS PRINCIPAIS MUNICÍPIOS NO TOTAL
DA RENDA INTERNA DO PARANÁ POR SETORES - 1980

(EM %)

MUNICÍPIOS	AGRICULTURA	INDÚSTRIA	COMÉRCIO
CURITIBA	0,05	16,81	25,07
CAMPO LARGO	0,33	1,30	0,43
RIO BRANCO DO SUL	0,12	1,72	0,04
ARAUCÁRIA	0,43	31,14	0,46
PARANAGUA	0,01	0,39	7,46
ADRIANÓPOLIS	0,07	0,41	0,01
QUITANDINHA	0,23	0,00	0,01
RIO NEGRO	0,19	0,31	0,19
PONTA GROSSA	0,70	5,51	3,84
CASTRO	1,31	0,63	1,22
TELEMÁCO BORBA	0,10	2,21	0,46
ARAPOTI	0,47	0,07	0,06
SÃO MATEUS DO SUL	0,43	0,12	0,12
IRATI	0,29	0,29	0,52
ORTIGUEIRA	0,35	0,00	0,03
IBAÍTI	0,28	0,05	0,16
BANDEIRANTES	0,45	0,47	0,35
CORNÉLIO PROCÓPIO	0,40	0,34	0,98
ASSAÍ	0,78	0,32	0,60
LONDRIANA	1,50	5,54	9,97
CAMBÉ	0,40	0,68	0,88
PORECATU	0,37	0,21	0,35
ROLÂNDIA	0,59	0,81	0,31
ARAPONGAS	0,46	0,78	1,24
MARINGÁ	0,43	3,30	6,03
PARANAVAI	0,44	0,74	1,55
APUCARANA	0,33	1,16	1,49
UNUARAMA	1,13	0,78	1,76
CIANORTE	0,37	0,29	0,59
CAMPO MOURÃO	1,23	0,68	1,55
PITANGA	1,19	0,27	0,11
CASCÁVEL	2,36	1,08	4,47
ASSIS CHATEAUBRIAND	1,73	0,10	0,56
PALOTINA	1,79	0,07	0,65
MAR CANDIDO RONDON	1,87	0,20	0,92
TOLEDO	2,48	0,50	1,32
FOZ DO IGUAÇU	0,53	0,20	1,94
FRANCISCO BELTRÃO	0,43	0,31	0,73
GUARAPUAVA	3,02	2,22	1,62
UNIÃO DA VITÓRIA	0,40	1,06	0,63
TOTAL	30,04	83,07	80,68

FONTE: IPARDES - FUNDAÇÃO EDISON VIEIRA

IPARDES - FUNDACAO EDISON VIEIRA

TABELA - 69 RENDA INTERNA REAL DAS MICRORREGIOES HOMOGENEAS DO PARANA POR SETORES - 1970

(CR\$ 1.000,00 DE 1980)

M.R.H.	AGRICULTURA	INDUSTRIA	COMERCIO	TOTAL*
CURITIBA	1358292	11112235	8754494	21225021
LITORAL PARAN	153777	277369	4045266	4476412
ALTO RIBEIRA	173157	156650	9195	339002
ALTO R N PARAN	217481	12667	14184	244332
CAMPOS DA LAPA	506299	343027	271529	1120855
CAMPOS PONTA GROSSA	1485838	2809416	1800519	6095773
CAMPOS JAGUARAIVA	293507	206469	40254	540230
SAO MATEUS DO SUL	378867	89567	44668	513102
COLONIAL DE IRATI	937399	447928	279943	1665270
ALTO IVAI	685663	57726	32116	775505
N V WENCESLAU BRAZ	1377166	171571	234608	1783345
N V JACAREZINHO	3630304	1092119	1424088	6146511
ALGODOEIRA DE ASSAI	992068	519954	357349	1869371
N N LONDRINA	3672007	3967584	5704653	13344244
N N MARINGA	1478527	1861832	2825877	6166236
N NOVIS PARANAVAI	1985608	841257	1048415	3875280
N N APUCARANA	2596464	642949	1367097	4606510
N NOVIS DE UMUARAMA	3747505	1392063	1585659	6725227
CAMPO MOURAO	4121844	1078279	1146604	6346727
PITANGA	822888	223964	44668	1091520
EXT OESTE PARAN	6790794	1381304	4246218	12418316
SUDOESTE PARAN	3715159	785553	1206929	5707641
CAMPOS GUARAPUAVA	3633592	1170651	827279	5631522
MEDIO IGUACU	3793921	1419628	471676	5685225
TOTAL	48548127	32061762	37783288	118393177

FONTE: IPARDES - FUNDACAO EDISON VIEIRA

* NAO ESTA INCLUIDA NO TOTAL A RENDA INTERNA DOS OUTROS SUBSETORES DE SERVICOS

IPARDES - FUNDAÇÃO EDISON VIEIRA

TABELA - 70 RENDA INTERNA REAL DOS PRINCIPAIS MUNICIPIOS DO PARANA POR SETORES - 1970

(CR\$ 1.000,00 DE 1980)

MUNICIPIOS	AGRICULTURA	INDUSTRIA	COMERCIO	TOTAL*
CURITIBA	158811	8804128	8355165	17318106
CAMPO LARGO	126488	728539	117361	972389
RIO BRANCO DO SUL	89360	616672	12782	718814
ARAUCARIA	271759	176605	64554	512920
PARANAGUA	35151	107522	3965768	4108441
ADRIANOPOLIS	56761	126603	5149	188514
QUITANDINHA	79107	2459	7034	88601
RIO NEGRO	62186	137201	183525	382914
PONTA GROSSA	354499	1401857	1410639	3165996
CASTRO	581957	203181	265782	1050921
TELEMACO BORBA	273276	1123361	91245	1487884
ARAPOTI	141546	58393	14207	214147
SÃO MATEUS DO SUL	265138	69635	34875	369649
IRATI	166352	273966	215389	655708
ORTIGUEIRA	225504	8942	11402	245850
IBAITI	150213	29610	62876	242700
BANDEIRANTES	373856	255459	142903	772219
CORNELIO PROCOPIO	215435	137868	430732	784035
ASSAI	334222	247781	231320	813324
LONDRIANA	666214	2333302	3879741	6879258
CAMBE	140121	226838	506896	873856
PORECATU	173893	247574	95544	517012
ROLANDIA	189342	397857	160697	749896
ARAPONGAS	114212	285829	459515	859556
MARINGA	257138	1630833	2453239	4341211
PARANAVAI	174214	379212	517104	1070531
APUCARANA	191640	444342	807370	1443353
UMUARAMA	667157	686399	688813	2042369
CIANORTE	165777	183456	247620	596854
CAMPO MOURAO	634741	598970	541886	1775598
PITANGA	447169	209227	29058	685456
CASCATEL	607200	394270	1409329	2410800
ASSIS CHATAEUBRIAND	555174	52301	288105	895581
FALOTINA	612005	28231	291737	931973
MAR CANDIDO RONDON	690353	67382	360476	1118212
TOLEDO	877833	160168	512805	1550806
FOZ DO IGUAÇU	139799	39794	485585	665179
FRANCISCO BELTRAO	258379	100372	234861	593613
GUARAPUAVA	801623	845165	599314	2246103
UNIAO DA VITORIA	101567	510253	219757	831578
TOTAL	12427191	24333578	30412178	67172947

FONTE: IPARDES - FUNDAÇÃO EDISON VIEIRA

* NAO ESTA INCLUIDA NO TOTAL A RENDA INTERNA DOS OUTROS SUBSETORES DE SERVICOS

IPARDES - FUNDACAO EDISON VIEIRA

TABELA - 71 RENDA INTERNA REAL DAS MICRORREGIOES HOMOGENEAS DO PARANA POR SETORES - 1971

(CR\$ 1.000,00 DE 1980)

M.R.H.	AGRICULTURA	INDUSTRIA	COMERCIO	TOTAL*
CURITIBA	1493504	12970746	10909674	25373924
LITORAL PARAN	304046	260355	6401077	6965478
ALTO RIBEIRA	231449	464239	18493	714181
ALTO R N PARAN	252292	10583	23154	286029
CAMPOS DA LAPA	773345	313409	282878	1369632
CAMPOS PONTA GROSSA	1693947	4118603	2129623	7942173
CAMPOS JAGUARAIVA	309280	219816	64439	593535
SAO MATEUS DO SUL	390665	86848	70113	547626
COLONIAL DE IRATI	1135488	358763	403618	1897869
ALTO IVAI	727686	50989	42889	821564
N V WENCESLAU BRAZ	3685522	231049	413648	4330219
N V JACAREZINHO	9600947	1115874	1785190	12502011
ALGODOEIRA DE ASSAI	2493084	234851	297111	3025046
N N LONDRINA	11204283	4716383	6386271	22306937
N N MARINGA	3030414	2673558	3455372	9159344
N NOVIS PARANAVAI	5500649	1240683	1538648	8279980
N N APUCARANA	5843019	760167	1497191	8100377
N NOVIS DE UMUARAMA	9325022	1184612	1969547	12479181
CAMPO MOURAO	6481334	790811	1200538	8472683
PITANGA	955926	190318	57389	1203633
EXT OESTE PARAN	8883577	1975901	3467923	14327401
SUDESTE PARAN	4948036	864038	1339064	7151138
CAMPOS GUARAPUAVA	2812031	1668165	687414	5167610
MEDIO IGUACU	2956632	1595817	627445	5179894
TOTAL	85032178	38096578	45068709	168197465

FONTE: IPARDES - FUNDACAO EDISON VIEIRA

* NAO ESTA INCLUIDA NO TOTAL A RENDA INTERNA DOS OUTROS SUBSETORES DE SERVICOS

IPARDES - FUNDAÇÃO EDISON VIEIRA

TABELA - 72 RENDA INTERNA REAL DOS PRINCIPAIS MUNICIPIOS DO PARANA POR SETORES - 1971

(CR\$ 1.000,00 DE 1980)

MUNICIPIOS	AGRICULTURA	INDUSTRIA	COMERCIO	TOTAL*
CURITIBA	89160	9213332	10358952	19661444
CAMPO LARGO	180020	712826	157381	1050229
RIO BRANCO DO SUL	119841	945748	15187	1080778
ARAUCARIA	282057	264329	64037	610424
PARANAGUA	39889	218326	6234143	6492359
ADRIANOPOLIS	37215	224649	11195	273060
QUITANDINHA	110346	1432	11902	123681
RIO NEGRO	108035	174099	206308	488442
PONTA GROSSA	541723	2565733	1720579	4828036
CASTRO	674690	311842	247688	1234221
TELEMACO BORBA	238556	1081562	113976	1434095
ARAPOTI	159865	41533	24816	226215
SAO MATEUS DO SUL	253668	68470	53071	375210
IRATI	250362	160172	314248	724783
ORTIGUEIRA	220579	1986	13678	236244
IBAITI	867530	28236	89580	985346
BANDEIRANTES	550874	260413	188808	1000096
CORNELIO PROCOPIO	1451532	190701	466318	2108552
ASSAI	667277	176582	182676	1026536
LONDRIINA	1521205	3036497	4226195	8783888
CAMBE	658394	374543	590516	1623454
PORECATU	550435	120472	118791	789699
ROLANDIA	1004833	444179	214121	1663134
ARAPONGAS	371542	428169	541380	1341091
MARINGA	424537	1808488	2915806	5148833
PARANAVAI	521893	409275	799594	1730764
APUCARANA	642480	639599	911527	2193607
UMUARAMA	1851081	429984	831499	3112565
CIANORTE	582110	164183	306491	1052786
CAMPO MOURAO	703060	375842	519467	1598370
PITANGA	620051	153065	39374	812491
CASCADEL	655586	595124	1247707	2498417
ASSIS CHATAEBURRIAND	1074679	58134	27136	1404000
PALOTINA	577850	40119	158031	776001
MAR CANDIDO RONDON	867721	110309	241861	1219892
TOLEDO	1055708	274779	391257	1721746
FOZ DO IGUAQU	143340	111493	443030	697864
FRANCISCO BELTRAO	422493	169953	254317	846764
GUARAPUAVA	1610213	1216956	512627	3339797
UNIAO DA VITORIA	215306	583145	279688	1078140
TOTAL	22917754	28186288	36289029	87393071

FONTE: IPARDES - FUNDAÇÃO EDISON VIEIRA

* NAO ESTA INCLUIDA NO TOTAL A RENDA INTERNA DOS OUTROS SUBSETORES DE SERVICOS

IPARDES - FUNDACAO EDISON VIEIRA

TABELA - 73 RENDA INTERNA REAL DAS MICRORREGIOES HOMOGENEAS DO PARANA POR SETORES - 1972

(CR\$ 1.000,00 DE 1980)

M.R.H.	AGRICULTURA	INDUSTRIA	COMERCIO	TOTAL*
CURITIBA	1511229	17574898	14022215	33108342
LITORAL PARAN	260134	357335	5737340	6354809
ALTO RIBEIRA	238798	223880	19967	482645
ALTO R N PARAN	281046	14169	22150	317365
CAMPOS DA LAPA	824573	403199	761250	1989022
CAMPOS PONTA GROSSA	1902490	5485936	2455593	9844019
CAMPOS JAGUARAIVA	455170	265151	73046	793367
SAO MATEUS DO SUL	444795	109562	69040	623397
COLONIAL DE IRATI	1311324	520596	390967	2222887
ALTO IVAI	835192	57672	53062	945926
N V WENCESLAU BRAZ	3851821	221388	389990	4463199
N V JACAREZINHO	8796169	2112174	2336275	13244618
ALGODOEIRA DE ASSAI	2891643	619034	582419	4093096
N N LONDRINA	11177592	8675899	7933907	27787398
N N MARINGA	3979657	3185891	4919917	12085465
N NOVIS PARANAUI	6046368	1728143	1683529	9458040
N N APUCARANA	7030912	1877983	4381537	13290432
N NOVIS DE UNUARAMA	9696786	2261525	2145995	14104306
CAMPO MOURAO	7398475	1136096	1673154	10207725
PITANGA	1234238	270770	60636	1565644
EXT OESTE PARAN	10224401	2847709	6261681	19333791
SUDOESTE PARAN	6154448	1191537	1726086	9072071
CAMPOS GUARAPUAVA	4602078	2320858	909347	7832283
MEDIO IGUACU	3071336	2081603	772211	5925150
TOTAL	94220675	55543008	59381314	209144997

FONTE: IPARDES - FUNDACAO EDISON VIEIRA

* NAO ESTA INCLUIDA NO TOTAL A RENDA INTERNA DOS OUTROS SUBSETORES DE SERVICOS

IPARDES - FUNDAÇÃO EDISON VIEIRA

TABELA - 74 RENDA INTERNA REAL DOS PRINCIPAIS MUNICIPIOS DO PARANA POR SETORES - 1972

(CR\$ 1.000,00 DE 1980)

MUNICIPIOS	AGRICULTURA	INDUSTRIA	COMERCIO	TOTAL*
CURITIBA	73242	13261460	13393198	26727900
CAMPO LARGO	220931	1150640	194335	1565908
RIO BRANCO DO SUL	100180	1366166	20733	1487080
ARAUCARIA	303017	333100	67183	703302
PARANAGUA	35945	152641	5585514	5774100
ADRIANOPOLIS	38827	194808	12573	246209
QUITANDINHA	121451	1335	11335	134122
RIO NEGRO	117265	89659	601312	808238
PONTA GROSSA	656297	2171816	2043323	4871437
CASTRO	590204	540515	196354	1327075
TELEMACO BORBA	314597	1982725	173243	2470567
ARAPOTI	143015	55880	20684	219580
SAO MATEUS DO SUL	481147	81385	49267	611801
IRATI	310249	260118	308229	878598
ORTIGUEIRA	244254	2540	15619	262414
IBAITI	893972	29853	80343	1004169
BANDEIRANTES	514128	517794	313392	1345316
CORNELIO PROCOPIO	1203228	290038	511913	2005179
ASSAI	751282	294272	379598	1425154
LONDRINA	1813742	6039057	5358214	13211014
CAMBE	623772	371668	352627	1348068
PORECATU	418231	135816	256714	810762
ROLANDIA	1000928	585255	341503	1927687
ARAPONGAS	375445	647422	713741	1736609
MARINGA	506669	2494738	4050684	7052092
PARANAVAI	604993	811579	809329	2225901
APUCARANA	704017	957624	3449355	5110997
UNUARAMA	1934950	902232	881349	3768532
CIANORTE	670808	333784	378670	1383264
CAMPO MOURAO	736673	613366	675874	2025914
PITANGA	838857	237936	42362	1119155
CASCADEL	629684	757196	3026515	4413396
ASSIS CHATAEURRIANO	1231192	213847	387856	1832896
PALOTINA	490789	54707	195573	741070
MAR CANDIDO RONDON	821446	177006	384419	1382873
TOLEDO	1154285	357840	436619	1948746
FOZ DO IGUAQU	181077	72069	846642	1099790
FRANCISCO BELTRAO	421635	215883	318946	956465
GUARAPUAVA	2465121	1797656	709197	4971975
UNIAO DA VITORIA	230020	790129	354989	1375138
TOTAL	25017588	41343578	47949346	114310512

Fonte: IPARDES - FUNDAÇÃO EDISON VIEIRA

* NAO ESTA INCLUIDA NO TOTAL A RENDA INTERNA DOS OUTROS SUBSETORES DE SERVICOS

IPARDES - FUNDACAO EDISON VIEIRA

TABELA - 75 RENDA INTERNA REAL DAS MICRORREGIOES HOMOGENEAS DO PARANA POR SETORES - 1973

(CR\$ 1.000,00 DE 1980)

M.R.H.	AGRICULTURA	INDUSTRIA	COMERCIO	TOTAL*
CURITIBA	2929286	23877753	18430235	45237274
LITORAL PARAN	282543	361308	10707577	11351428
ALTO RIBEIRA	271501	351245	27865	650611
ALTO R N PARAN	347304	23387	22295	392986
CAMPOS DA LAPA	1182843	606107	679413	2468363
CAMPOS PONTA GROSSA	2674141	9986497	3774974	16435612
CAMPOS JAGUARAIVA	649648	397891	113136	1160675
SAO MATEUS DO SUL	666288	181270	85809	933367
COLONIAL DE IRATI	1971978	784061	589579	3345618
ALTO IVAI	1074526	57376	68162	1200064
N V WENCESLAU BRAZ	3090458	358743	576553	4025754
N V JACAREZINHO	6713459	2507729	3219398	12440586
ALGODOEIRA DE ASSAI	2776476	698153	992785	4467414
N N LONDRINA	8282330	8360020	13488944	30131294
N N MARINGA	3669874	4572508	7222530	15464912
N NOVIS PARANAVAI	5773755	1704108	2225266	9703129
N N AFUCARANA	6030105	1893458	2737243	10660806
N NOVIS DE UMUARAMA	9596042	2124947	4023897	15744886
CAMPO MOURAO	7614029	1441223	2662546	11717798
PITANGA	1962283	302755	94143	2359181
EXT OESTE PARAN	16149917	4132534	9048772	29331223
SUDOESTE PARAN	8221935	2126166	2313612	12661713
CAMPOS GUARAPUAVA	6903900	3823229	2147465	12874594
MEDIO IGUACU	5252735	3134318	1064774	9451827
TOTAL	104087356	73806786	86316973	264211115

FONTE: IPARDES - FUNDACAO EDISON VIEIRA

* NAO ESTA INCLUIDA NO TOTAL A RENDA INTERNA DOS OUTROS SUBSETORES DE SERVICOS

IPARDES - FUNDAÇÃO EDISON VIEIRA

TABELA - 76 RENDA INTERNA REAL DOS PRINCIPAIS MUNICIPIOS DO PARANA POR SETORES - 1973

(CR\$ 1.000,00 DE 1980)

MUNICIPIOS	AGRICULTURA	INDUSTRIA	COMERCIO	TOTAL*
CURITIBA	69338	18133043	17574257	35776639
CAMPO LARGO	535689	1254920	290608	2081218
RIO BRANCO DO SUL	125056	1720620	28773	1874450
ARAUCARIA	585327	524862	112427	1222616
PARANAGUA	30672	81060	10518426	10630159
ADRIANOPOLIS	41118	305704	16711	363533
QUITANDINHA	153815	2069	11594	167479
RIO NEGRO	144730	126431	466350	737512
PONTA GROSSA	830663	6558125	2929838	10318628
CASTRO	731346	569722	586347	1887417
TELEMACO BORBA	366453	2152104	181794	2700352
ARAPOTI	280714	88615	53492	422822
SAO MATEUS DO SUL	442510	134851	61599	638961
IRATI	472913	317114	441064	1231092
ORTIGUEIRA	240134	3968	23500	267603
IBAITI	548403	102846	138351	789602
BANDEIRANTES	358770	584066	291402	1234239
CORNELIO PROCOPIO	708144	457776	942028	2107949
ASSAI	631633	416261	693148	1741042
LONDRINA	1309927	5193101	9463502	15966530
CAMBE	509723	758548	1028843	2297115
FORECATU	366708	112413	153957	633079
ROLANDIA	665622	728896	424467	1818985
ARAPONGAS	265024	794904	1032841	2092769
MARINGA	478342	3815193	6225890	10519425
PARANAVAI	608274	928338	1251686	2788299
APUCARANA	541316	1370679	1363008	3275005
UNUARAMA	2076624	714566	1719653	4510844
CIANORTE	640236	363633	563669	1567539
CAMPO MOURAO	898925	845009	1216960	2960895
PITANGA	1170540	275612	69622	1515775
CASCADEL	1002182	1392139	2508022	4902344
ASSIS CHATAEUBRIAND	1046788	65186	1058013	2169988
PALOTINA	1602023	95149	559232	2256406
MAR CANDIDO RONDON	1733614	193361	516413	2443389
TOLEDO	2181227	537250	1115149	3833627
FOZ DO IGUAQU	303208	93037	1281692	1677939
FRANCISCO BELTRAO	511069	320586	455026	1286682
GUARAPUAVA	4767688	2544752	1410619	8723060
UNIAO DA VITORIA	242147	1501434	463601	2207183
TOTAL	30218659	56177961	69243591	155640211

FONTE: IPARDES - FUNDAÇÃO EDISON VIEIRA

* NAO ESTA INCLUIDA NO TOTAL A RENDA INTERNA DOS OUTROS SUBSETORES DE SERVICOS

IPARDES - FUNDAÇÃO EDISON VIEIRA

TABELA - 77 RENDA INTERNA REAL DAS MICRORREGIÕES HOMOGÊNEAS DO PARANÁ POR SETORES - 1974

(CR\$ 1.000,00 DE 1980)

M.R.H.	AGRICULTURA	INDUSTRIA	COMERCIO	TOTAL*
CURITIBA	2668605	27935151	23601715	54205471
LITORAL PARANÁ	366607	1189291	11064851	12620749
ALTO RIBEIRA	422151	340085	23250	785486
ALTO R N PARANÁ	404110	57967	38494	500571
CAMPOS DA LAPA	1387556	685391	981969	3054916
CAMPOS FONTE GROSSA	3205678	12696949	5260199	21162826
CAMPOS JAGUARAIVA	673726	571945	108170	1353841
SÃO MATEUS DO SUL	956846	203520	94986	1255352
COLONIAL DE IRATI	2692219	692462	787426	4172107
ALTO IVAÍ	1355934	81934	74367	1512235
N V WENCESLAU BRAZ	2941988	323079	593730	3858797
N V JACAREZINHO	8771819	2074568	3612377	14458764
ALGODOEIRA DE ASSAÍ	3947649	560677	868457	5376783
N N LONDRINA	11341648	11456178	13772512	36570338
N N MARINGÁ	5567208	4153862	7421920	17142990
N NOVIS PARANAÍVA	7567362	1808002	2464490	11839854
N N APUCARANA	8166104	1793155	3189267	13148526
N NOVIS DE UMUARAMA	12564796	2590716	4156974	19312486
CAMPO MOURÃO	11880606	1545358	2968179	16394143
PITANGA	2392842	324335	123215	2840392
EXT OESTE PARANÁ	22230119	4949858	11321966	38501943
SUDOESTE PARANÁ	10623920	2154774	3009681	15788375
CAMPOS GUARAPUAVA	7669882	4980015	1943155	14593052
MÉDIO IGUAÇU	3943596	3245785	1245726	8435107
TOTAL	133742971	86415057	98727076	318885104

FONTE: IPARDES - FUNDAÇÃO EDISON VIEIRA

* NÃO ESTÁ INCLuíDA NO TOTAL A RENDA INTERNA DOS OUTROS SUBSETORES DE SERVIÇOS

IPARDES - FUNDAÇÃO EDISON VIEIRA

TABELA - 7B RENDA INTERNA REAL DOS PRINCIPAIS MUNICIPIOS DO PARANA POR SETORES - 1974

(CR\$ 1.000,00 DE 1980)

MUNICIPIOS	AGRICULTURA	INDUSTRIA	COMERCIO	TOTAL*
CURITIBA	97156	20960529	22523118	43580804
CAMPO LARGO	611716	1476211	334743	2422671
RIO BRANCO DO SUL	161500	1828907	31148	2021556
ARAUCARIA	426700	739493	166148	1332342
PARANAGUA	37679	628525	10851914	11518118
ADRIANOPOLIS	50235	295698	13888	359822
QUITANDINHA	223070	6751	20023	249845
RIO NEGRO	130881	164386	700436	995704
PONTA GROSSA	959974	7621870	4354722	12936567
CASTRO	1292250	943553	608897	2844701
TELEMACO BORBA	381233	3122261	225162	3728658
ARAPOTI	314719	118677	44001	477398
SAO MATEUS DO SUL	393878	170202	80833	644913
IRATI	511939	338697	63882	914519
ORTIGUEIRA	335536	4747	24043	364327
IBAITI	420675	58936	123083	602696
BANDEIRANTES	581890	426183	340789	1348863
CORNELIO PROCOPIO	775740	275068	996960	2047768
ASSAI	910608	353258	438111	1701978
LONDRINA	1818750	6089806	8518812	16427369
CAMBE	613368	924598	2179310	3717277
PORECATU	219226	360648	171854	751729
ROLANDIA	1201019	1089634	368138	2658792
ARAPONGAS	398173	997137	1231540	2626851
MARINGA	815578	3512373	6377456	10705407
PARANAVAI	517380	685138	1291214	2493733
APUCARANA	848268	1151909	1756454	3756631
UMUARAMA	2594369	895983	1808518	5298870
CIANORTE	1015342	269275	635430	1920048
CANPO MOURAO	1024649	714436	1317571	3056657
PITANGA	1433738	292669	77771	1804178
CASCATEL	1960481	1393351	3676039	7029872
ASSIS CHATAEUBRIAND	1618490	73982	648162	2340635
PALOTINA	2106914	95746	503469	2706130
MAR CANDIDO RONDON	2340966	278626	1042536	3662128
TOLEDO	2435423	734030	1668505	4837960
FQZ DO IGUAÇU	364128	231507	1229722	1825359
FRANCISCO BELTRAO	798165	445116	576328	1819610
GUARAPUAVA	4904451	3188522	1577826	9670800
UNIAO DA VITORIA	278846	1325063	559564	2163474
TOTAL	37925122	64283519	79158139	181366782

FONTE: IPARDES - FUNDAÇÃO EDISON VIEIRA

* NAO ESTA INCLUIDA NO TOTAL A RENDA INTERNA DOS OUTROS SUBSETORES DE SERVICOS

IPARDES - FUNDACAO EDISON VIEIRA

TABELA - 79 RENDA INTERNA REAL DAS MICRORREGIOES HOMOGENEAS DO PARANA POR SETORES - 1975

(CR\$ 1.000,00 DE 1980)

M.R.H.	AGRICULTURA	INDUSTRIA	COMERCIO	TOTAL*
CURITIBA	1845281	30659942	25568513	58073736
LITORAL PARAN	292650	751750	10186578	11230978
ALTO RIBEIRA	367309	586325	17303	970937
ALTO R N PARAN	391684	35822	44056	471562
CAMPOS DA LAPA	1420392	743947	375896	2540235
CAMPOS PONTA GROSSA	4092350	11507937	5222048	20822335
CAMPOS JAGUARAIVA	931697	530667	90025	1552389
SAO MATEUS DO SUL	745902	213202	151290	1110394
COLONIAL DE IRATI	2354398	879949	800268	4034615
ALTO IVAI	1401400	96502	101282	1599184
N V WENCESLAU BRAZ	2775626	438678	608392	3822696
N V JACAREZINHO	8418265	2944462	4168801	15531528
ALGODOEIRA DE ASSAI	2787021	781250	1025305	4593576
N N LONDRINA	12971438	12361926	17961421	43294785
N N MARINGA	6330057	5586118	7439970	19356145
N NOVIS PARANAVAI	8265501	2531554	3242073	14039128
N N APUCARANA	10131919	2353321	3381030	15866270
N NOVIS DE UMUARAMA	13773869	3069181	4515740	21358790
CAMPO MOURAO	10522415	1848657	3473105	15844177
PITANGA	2205510	416749	133461	2755720
EXT OESTE PARAN	22866857	5089809	13460159	41416825
SUDESTE PARAN	10617703	2302021	4036304	16956028
CAMPOS GUARAPUAVA	7599417	4587626	2755652	14942695
MEDIO IGUACU	5207500	3748546	1329040	10285086
TOTAL	138316161	94065941	110087712	342469814

FONTE: IPARDES - FUNDACAO EDISON VIEIRA

* NAO ESTA INCLUIDA NO TOTAL A RENDA INTERNA DOS OUTROS SUBSETORES DE SERVICOS

IPARDES - FUNDAÇÃO EDISON VIEIRA

TABELA - 80 RENDA INTERNA REAL DOS PRINCIPAIS MUNICIPIOS DO PARANA POR SETORES - 1975

(CR\$ 1.000,00 DE 1980)

MUNICIPIOS	AGRICULTURA	INDUSTRIA	COMERCIO	TOTAL*
CURITIBA	81222	22811887	24429479	47322589
CAMPO LARGO	314131	1764954	293571	2372658
RIO BRANCO DO SUL	97957	2341719	39112	2478789
ARAUCARIA	305888	654516	235303	1195708
PARANAGUA	40154	540632	10007415	10568203
ADRIANOPOLIS	66407	556282	7260	629951
QUITANDINHA	179154	3565	20395	203116
RIO NEGRO	135270	431115	167871	734256
PONTA GROSSA	1054237	6352718	3838028	11244984
CASTRO	1225071	772172	1001989	2999233
TELEMACO BORBA	756892	2672500	274829	3704222
ARAPOTI	346689	102884	20749	470323
SAO MATEUS DO SUL	423226	169542	119240	712009
IRATI	414483	396611	591889	1402985
ORTIGUEIRA	398377	4969	40654	444001
IBAITI	331349	70025	223262	624637
BANDEIRANTES	506136	644809	408833	1559779
CORNELIO PROCOPIO	685360	472209	1490684	2648254
ASSAI	740432	437265	733482	1911180
LONDRIANA	1683628	7518264	12777271	21979164
CAMBE	1032480	927425	1122557	3082462
PORECATU	231272	298335	320772	850380
ROLANDIA	924462	1099800	417188	2441451
ARAPONGAS	470857	1060154	1332193	2863205
MARINGA	784937	4477790	6690571	11953299
PARANAVAI	699218	1013376	1438919	3151514
APUCARANA	1907201	1583672	1780639	5271513
UNUARAMA	2668478	1064650	2014151	5747280
CIANORTE	1228464	406568	733051	2368084
CAMPO MOURAO	1041170	930655	1815531	3787357
PITANGA	1157664	379040	81230	1617935
CASCADEL	2324260	1473535	4290023	8087819
ASSIS CHATAEUBRIAND	2632638	143978	740277	3516894
PALOTINA	1662138	99404	1339307	3100851
MAR CANDIDO RONDON	1856866	273201	1333606	3463673
TOLEDO	2352761	680381	1555438	4588582
FOZ DO IGUAQU	382460	276113	1349936	2008518
FRANCISCO BELTRAO	780088	420874	801612	2002575
GUARAPUAVA	4627350	3013195	195260	7835806
UNIAO DA VITORIA	265992	1443915	663491	2373398
TOTAL	38816847	69784719	86737088	195338655

FONTE: IPARDES - FUNDAÇÃO EDISON VIEIRA

* NAO ESTA INCLUIDA NO TOTAL A RENDA INTERNA DOS OUTROS SUBSETORES DE SERVICOS

IPARDES - FUNDAÇÃO EDISON VIEIRA

TABELA - 81 RENDA INTERNA REAL DAS MICRORREGIÕES HOMOGÊNEAS DO PARANÁ POR SETORES - 1976

(CR\$ 1.000,00 DE 1980)

M.R.H.	AGRICULTURA	INDUSTRIA	COMERCIO	TOTAL*
CURITIBA	2231343	33016129	31745744	66993216
LITORAL PARANÁ	294218	492563	20663141	21449922
ALTO RIBEIRA	341188	467083	21551	829822
ALTO R N PARANÁ	403019	34754	46677	484450
CAMPOS DA LAPA	1532910	857163	514565	2904638
CAMPOS PONTA GROSSA	3462296	14946335	6158284	24566915
CAMPOS JAGUARAIVA	730602	659513	127743	1517858
SÃO MATEUS DO SUL	634692	230989	178384	1044065
COLONIAL DE IRATI	1949370	1032645	783676	3765691
ALTO IVAÍ	1251584	145465	113095	1510144
N V WENCESLAU BRAZ	2494544	533538	860071	3888153
N V JACAREZINHO	5462851	3323199	4859248	13645298
ALGODOEIRA DE ASSAÍ	2096812	988334	1281923	4367069
N N LONDRINA	7098873	15367370	22582941	45049184
N N MARINGÁ	3188447	9041126	10081468	22311041
N NOVIS PARANAVAI	3270635	3957056	6682943	13910634
N N APUCARANA	5614220	2981059	4168889	12764168
N NOVIS DE UMUARAMA	6773931	4688666	4620239	16082836
CAMPO MOURAO	8120955	2477519	4966861	15565335
PITANGA	2539087	671399	213535	3424021
EXT OESTE PARANÁ	20912188	7457933	15919232	44289353
SUDOESTE PARANÁ	8687718	2991152	3690767	15369637
CAMPOS GUARAFUAVA	6788275	5569357	2761929	15119561
MÉDIO IGUAÇU	4471810	4695045	1281258	10448113
TOTAL	100351568	116625392	144324164	361301124

FONTE: IPARDES - FUNDAÇÃO EDISON VIEIRA

* NÃO ESTÁ INCLuíDA NO TOTAL A RENDA INTERNA DOS OUTROS SUBSETORES DE SERVIÇOS

IPARDES - FUNDAÇÃO EDISON VIEIRA

TABELA - 82 RENDA INTERNA REAL DOS PRINCIPAIS MUNICIPIOS DO PARANA POR SETORES - 1976

(CR\$ 1.000,00 DE 1980)

MUNICIPIOS	AGRICULTURA	INDUSTRIA	COMERCIO	TOTAL*
CURITIBA	69393	25743379	30259262	56072035
CAMPO LARGO	384242	1722931	378394	2485568
RIO BRANCO DO SUL	114040	2803711	52885	2970637
ARAUCARIA	505022	222262	315025	1042310
PARANAGUA	34840	328009	20458808	20821657
ADRIANOPOLIS	60441	438311	10001	508754
QUITANDINHA	183159	4628	21240	209029
RIO NEGRO	140690	510931	237764	889386
PONTA GROSSA	970733	9054799	4627624	14653157
CASTRO	1188831	848582	1146770	3184184
TELEMACO BORBA	553528	2898279	301200	3753009
ARAPOTI	415216	132024	61099	608341
SAO MATEUS DO SUL	334241	181025	122706	637973
IRATI	445769	497155	592467	1535392
ORTIGUEIRA	343956	4646	41944	390548
IBAITI	317123	103307	223708	644138
BANDEIRANTES	434438	819780	435109	1689328
CORNELIO PROCOPIO	383187	437653	1770242	2591082
ASSAI	591589	551797	960518	2103904
LONDRINA	1253456	9655292	16189459	27098207
CAMBE	284344	1023924	914957	2223226
PORECATU	194868	212798	1540984	1948651
ROLANDIA	455466	1698897	430712	2585076
ARAPONGAS	276489	1387579	1422168	3086238
MARINGA	317953	7724538	8948376	16990868
PARANAVAI	385566	1732505	5358708	7476780
APUCARANA	427834	1988096	2448709	4864640
UMUARAMA	1167468	1220671	1933338	4321478
CIANORTE	324466	536490	820084	1681040
CAMPO MOURAO	902254	1302561	2475713	4680528
PITANGA	1250163	619111	145868	2015142
CASCATEL	2029089	1415485	5952981	9397556
ASSIS CHATAEUBRIAND	1869573	233685	958494	3061752
FALOTINA	1605334	161827	837471	2604633
MAR CANDIDO RONDON	1997792	459729	1399208	3856729
TOLEDO	2265903	679699	1960567	4906169
FOZ DO IGUAÇU	469462	627826	1196368	2293657
FRANCISCO BELTRAO	524719	413924	760051	1698695
GUARAPUAVA	4172383	3583022	2031467	9786874
UNIAO DA VITORIA	844490	1702861	740146	3287498
TOTAL	30489530	85683748	120482614	236655892

FONTE: IPARDES - FUNDAÇÃO EDISON VIEIRA

* NAO ESTA INCLUIDA NO TOTAL A RENDA INTERNA DOS OUTROS SUBSETORES DE SERVICOS

IPARDES - FUNDACAO EDISON VIEIRA

TABELA - 83 RENDA INTERNA REAL DAS MICRORREGIOES HOMOGENEAS DO PARANA POR SETORES - 1977

(CR\$ 1.000,00 DE 1980)

M.R.H.	AGRICULTURA	INDUSTRIA	COMERCIO	TOTAL*
CURITIBA	3151796	55019421	34864349	93035566
LITORAL PARAN	372506	1129934	7203049	8705489
ALTO RIBEIRA	419386	1002001	22473	1443860
ALTO R N PARAN	514090	32716	52133	598939
CAMPOS DA LAPA	2200446	935905	601945	3738296
CAMPOS FONTE GROSSA	4392385	13050808	7028591	24471784
CAMPOS JAGUARAIVA	1133405	632862	140365	1906632
SAO MATEUS DO SUL	702322	211980	188232	1102534
COLONIAL DE IRATI	3427504	1033033	1141053	5601590
ALTO IVAI	1867308	66172	121076	2054556
N V WENCESLAU BRAZ	2712253	986871	770851	4469975
N V JACAREZINHO	8248527	4659595	3713668	16621790
ALGODOEIRA DE ASSAI	3341867	1026287	1157687	5525841
N N LONDRINA	9930420	17033119	22620448	49583987
N N MARINGA	6435272	6163939	10246838	22846049
N NOVIS PARANAVAI	7309779	3741213	2916556	13967548
N N APUCARANA	8182089	2478399	2989243	13649731
N NOVIS DE UMUARAMA	12346450	3551053	5239062	21136565
CAMPO MOURAO	15232577	2188643	3997511	21418731
PITANGA	2768739	519583	185556	3473878
EXT OESTE PARAN	32907142	5665469	19018664	57591275
SUDOESTE PARAN	12579750	2946388	4144058	19670196
CAMPOS GUARAPUAVA	8066318	5480909	2883459	16430686
MEDIO IGUACU	4067634	4478344	1348549	9894527
TOTAL	152309965	134034644	132595416	418940025

FONTE: IPARDES - FUNDACAO EDISON VIEIRA

* NAO ESTA INCLUIDA NO TOTAL A RENDA INTERNA DOS OUTROS SUBSETORES DE SERVICOS

IPARDES - FUNDAÇÃO EDISON VIEIRA

TABELA - 84 RENDA INTERNA REAL DOS PRINCIPAIS MUNICIPIOS DO PARANA POR SETORES - 1977

(CR\$ 1.000,00 DE 1980)

MUNICIPIOS	AGRICULTURA	INDUSTRIA	COMERCIO	TOTAL*
CURITIBA	88466	28704289	33091621	61884378
CAMPO LARGO	506048	2331424	536940	3374413
RIO BRANCO DO SUL	173641	2794646	51389	3019678
ARAUCARIA	708483	17553105	288686	18550274
PARANAGUA	59238	832975	6967343	7859557
ADRIANOPOLIS	77227	950440	11277	1038945
QUITANDINHA	236104	5296	23828	265229
RIO NEGRO	174710	548688	267178	990577
PONTA GROSSA	1194089	7281515	5208885	13684489
CASTRO	1420762	1063227	1303640	3787630
TELEMACO BORBA	610397	2894690	389837	3894925
ARAPOTI	605951	144704	69246	819902
SAO MATEUS DO SUL	411533	168542	146363	726438
IRATI	750899	501248	922942	2175091
ORTIGUEIRA	538590	4612	41676	584879
IRAITI	311557	72328	187304	571191
BANDEIRANTES	618032	1476487	383783	2478304
CORNELIO PROCOPIO	622970	730892	1126736	2480600
ASSAI	1023815	619798	762758	2406373
LONDRIANA	1703045	11191100	16900798	29794944
CAMBE	483827	1105336	1002971	2592134
FORECATU	289199	432219	334728	1056147
ROLANDIA	656601	1148864	433549	2239015
ARAPONGAS	310728	1293047	1356650	2960426
MARINGA	932531	5135805	8141626	14209963
PARANAVAI	587428	1472208	1569186	3628823
APUCARANA	654306	1673488	1676950	4004745
UMUARAMA	2570845	1393381	2314836	6279063
CIANORTE	575308	445946	717785	1739041
CAMPO MOURAO	2421763	1145722	1938324	5505809
PITANGA	1347544	458947	121649	1928141
CASCAVEL	3049217	2016198	6296479	11361896
ASSIS CHATAEUBRIAND	3023290	235334	825036	4083661
PALOTINA	2564368	130716	1034422	3729507
MAR CANDIDO RONDON	3283069	249433	1452902	4985405
TOLEDO	3156926	569674	2191699	5918300
FOZ DO IGUAQU	747787	333681	2523952	3605421
FRANCISCO BELTRAO	786459	611363	877794	2275617
GUARAPUAVA	5152527	3430032	2111684	10694244
UNIAO DA VITORIA	652519	1679935	810984	3143439
TOTAL	45081820	104831356	106415459	256328635

FONTE: IPARDES - FUNDAÇÃO EDISON VIEIRA

* NAO ESTA INCLUIDA NO TOTAL A RENDA INTERNA DOS OUTROS SUBSETORES DE SERVICOS

IPARDES - FUNDACAO EDISON VIEIRA

TABELA - 85 RENDA INTERNA REAL DAS MICRORREGIOES HOMOGENEAS DO PARANA POR SETORES - 1978

(CR\$ 1.000,00 DE 1980)

M.R.H.	AGRICULTURA	INDUSTRIA	COMERCIO	TOTAL*
CURITIBA	2606683	78393424	31457132	112457239
LITORAL PARAN	238863	1179892	5855497	7274252
ALTO RIBEIRA	415751	796756	29320	1241827
ALTO R N PARAN	496976	53059	58919	608954
CAMPOS DA LAPA	1551352	908252	738984	3198588
CAMPOS FONTE GROSSA	3615190	14421058	6946264	24982512
CAMPOS JAGUARAIVA	960184	628327	246637	1835148
SAO MATEUS DO SUL	640668	334100	206399	1181167
COLONIAL DE IRATI	2148265	1075239	802785	4026289
ALTO IVAI	1513826	129301	118405	1761532
N V WENCESLAU BRAZ	2354843	330195	712159	3397197
N V JACAREZINHO	5799832	3292029	3604110	12695971
ALGODOEIRA DE ASSAI	2550763	807751	931063	4289577
N N LONDRINA	10048085	14705150	17941046	42694281
N N MARINGA	3590884	6520248	7957863	18068995
N NOVIS PARANAVAI	6947522	3206057	2854532	13008111
N N APUCARANA	5236632	2725906	3200952	11163490
N NOVIS DE UMUARAMA	12397501	3974689	4683427	21055617
CAMPO MOURAO	8776550	1983116	3357642	14117308
PITANGA	2028917	541665	198650	2769232
EXT OESTE PARAN	19022379	6022119	13583814	38628312
SUDOESTE PARAN	7162231	2892327	4099006	14153564
CAMPOS GUARAPUAVA	7802862	5602083	2534890	15939835
MEDIO IGUACU	2671903	4480459	1337145	8489507
TOTAL	110578662	155003202	113456641	379038505

FONTE: IPARDES - FUNDACAO EDISON VIEIRA

* NAO ESTA INCLUIDA NO TOTAL A RENDA INTERNA DOS OUTROS SUBSETORES DE SERVICOS

IPARDES - FUNDAÇÃO EDISON VIEIRA

TABELA - 86 RENDA INTERNA REAL DOS PRINCIPAIS MUNICIPIOS DO PARANA POR SETORES - 1978

(CR\$ 1.000,00 DE 1980)

MUNICIPIOS	AGRICULTURA	INDUSTRIA	COMERCIO	TOTAL*
CURITIBA	74459	30726519	29176954	59977934
CAMPO LARGO	533660	2626524	485908	3646093
RIO BRANCO DO SUL	138310	3104132	53035	3295478
ARAUCARIA	595646	37727659	766705	39090010
PARANAGUA	28285	868886	5611572	6508744
ADRIANOPOLIS	80990	758938	16403	856332
QUITANDINHA	232992	5535	24845	263373
RIO NEGRO	162323	519510	256549	938383
PONTA GROSSA	999888	9065711	4630934	14696534
CASTRO	1301737	968617	1660523	3930878
TELEMACO BORBA	187193	4009752	408868	4605815
ARAPOTI	542888	102273	175275	820437
SAO MATEUS DO SUL	323553	267214	158347	749115
IRATI	345326	463192	570609	1379128
ORTIGUEIRA	411910	7412	33925	453249
IBAITI	306894	76074	173358	556326
BANDEIRANTES	465337	481377	467559	1414274
CORNELIO PROCOPIO	476316	517343	1240660	2234320
ASSAI	797324	452450	600242	1850017
LONDRINA	1404189	7554605	12259052	21217847
CAMBE	610105	1032418	1053734	2696258
PORECATU	446203	530322	197263	1173789
ROLANDIA	897655	1558789	418753	2875198
ARAPONGAS	359609	1592207	1667844	3619660
MARINGA	445371	4768657	6900568	12114596
PARANAVAI	677364	1225801	1515340	3418506
APUCARANA	450835	1818320	1905450	4174606
UMUARAMA	3003772	1367277	2061468	6432518
CIANORTE	617462	632331	856144	2105938
CAMPO MOURAO	1075735	1018033	1487295	3581064
PITANGA	1137465	496637	145408	1779511
CASCADEL	1600044	1922624	4333857	7856527
ASSIS CHATAEUBRIAND	1445972	138183	637811	2321967
PALOTINA	1583629	101247	550292	2235168
MAR CANDIDO RONDON	1989773	528522	931038	3449334
TOLEDO	2096429	743999	1304024	4144453
FOZ DO IGUAQU	503905	242929	2567897	3314732
FRANCISCO BELTRAO	517506	571719	900666	1989893
GUARAPUAVA	4223175	3832199	1864059	9919435
UNIAO DA VITORIA	584976	1685625	848614	3119216
TOTAL	33676225	126111581	90918868	250706675

FONTE: IPARDES - FUNDAÇÃO EDISON VIEIRA

* NAO ESTA INCLUIDA NO TOTAL A RENDA INTERNA DOS OUTROS SUBSETORES DE SERVICOS

IPARDES - FUNDAÇÃO EDISON VIEIRA

TABELA - 87 RENDA INTERNA REAL DAS MICRORREGIÕES HOMOGÊNEAS DO PARANÁ POR SETORES - 1979

(CR\$ 1.000,00 DE 1980)

M.R.H.	AGRICULTURA	INDÚSTRIA	COMÉRCIO	TOTAL*
CURITIBA	2067434	74670447	35763435	112501316
LITORAL PARANÁ	286022	1042776	9083227	10412025
ALTO RIBEIRA	392789	720478	34097	1147364
ALTO R N PARANÁ	483151	62965	52154	598270
CAMPOS DA LAPA	1828054	1084056	803728	3715838
CAMPOS PONTA GROSSA	3656916	16013133	7770987	27441036
CAMPOS JAGUARAÍVA	1041526	776977	118052	1936555
SÃO MATEUS DO SUL	711003	309938	236352	1257293
COLONIAL DE IRATI	2536942	1339395	873906	4750243
ALTO IVAÍ	1553193	149246	136375	1838814
N V WENCESLAU BRAZ	2945037	357215	853892	4156144
N V JACAREZINHO	6669819	3662944	3826198	14158961
ALGODOEIRA DE ASSAÍ	2727667	1146024	1090257	4963948
N N LONDRINA	9983268	15570985	14574301	40128554
N N MARINGÁ	3420668	6454310	8169265	18044243
N NOVIS PARANAÍVA	5080596	1804235	2731615	9616446
N N APUCARANA	6614957	3797137	3237808	13649902
N NOVIS DE UMUARAMA	8431680	3271832	4493591	16197103
CAMPO MOURÃO	11351659	2737497	4028649	18118005
PITANGA	2077829	363126	231971	2672926
EXT OESTE PARANÁ	21427892	6618710	15971015	44017617
SUDOESTE PARANÁ	8217982	2834308	4733191	15785481
CAMPOS GUARAPUAVA	7962654	6676370	2824292	17463316
MÉDIO IGUAÇU	2767049	5395052	1429838	9591939
TOTAL	114235787	156859156	123068396	394163339

FONTE: IPARDES - FUNDAÇÃO EDISON VIEIRA

* NÃO ESTÁ INCLuíDA NO TOTAL A RENDA INTERNA DOS OUTROS SUBSETORES DE SERVIÇOS

IPARDES - FUNDAÇÃO EDISON VIEIRA

TABELA - 88 RENDA INTERNA REAL DOS PRINCIPAIS MUNICIPIOS DO PARANA POR SETORES - 1979

(CR\$ 1.000,00 DE 1980)

MUNICIPIOS	AGRICULTURA	INDUSTRIA	COMERCIO	TOTAL*
CURITIBA	89528	30824975	33148403	64062907
CAMPO LARGO	344983	2307009	673277	3325270
RIO BRANCO DO SUL	136171	3198628	50535	3385335
ARAUCARIA	482400	32878509	753199	34114109
PARANAGUA	31048	736255	8812955	9580258
ADRIANOPOLIS	88887	686044	18333	793266
QUITANDINHA	188328	2482	25930	216741
RIO NEGRO	212782	612626	254713	1080123
FONTA GROSSA	1032776	9582092	4888959	15503828
CASTRO	1177936	1298329	1765359	4241624
TELEMACO BORBA	163286	4711985	940027	5815300
ARAPOTI	592973	142901	48134	784009
SÃO MATEUS DO SUL	390276	247898	176916	815091
IRATI	278349	552386	616849	1447585
ORTIGUEIRA	514760	8782	37393	560936
IBAITI	379516	103398	213734	696648
BANDEIRANTES	540051	461634	454631	1456317
CORNELIO PROCOPIO	535067	723051	1001914	2260034
ASSAI	928784	593996	789335	2312116
LONDRIANA	1581394	9688180	8951156	20220731
CAMBE	454828	1571973	1208441	3235243
PORECATU	385064	346623	313877	1045565
ROLANDIA	558339	1142671	332733	2033743
ARAPONGAS	462541	1089546	1621979	3174067
MARINGÁ	369021	4909438	7225503	12503963
PARANAVAI	528149	643028	1359852	2531031
APUCARANA	423158	2586340	1723496	4732995
UMUARAMA	1650206	1429498	2314678	5394383
CIANORTE	496857	443654	641822	1582335
CAMPO MOURAO	1493959	1248322	2035713	4777996
PITANGA	1185545	331195	149182	1665922
CASCADEL	2354963	2160580	6143614	10659157
ASSIS CHATAEUBRIAND	1602909	115060	575711	2293681
FALOTINA	1734363	106782	752900	2594046
MAR CANDIDO RONDON	2152344	131830	1029594	3313769
TOLEDO	2597471	1505851	1519393	5622716
FOZ DO IGUAÇU	606950	168036	2897806	3672792
FRANCISCO BELTRAO	567223	544631	1013816	2125670
GUARAPUAVA	4178496	4491095	2073146	10762738
UNIÃO DA VITÓRIA	657879	2287176	777569	3722625
TOTAL	34149578	126614507	99352597	260116683

FONTE: IPARDES - FUNDAÇÃO EDISON VIEIRA

* NÃO ESTA INCLUIDA NO TOTAL A RENDA INTERNA DOS OUTROS SUBSETORES DE SERVICOS

IPARDES - FUNDAÇÃO EDISON VIEIRA

TABELA - 89 RENDA INTERNA REAL DAS MICRORREGIÕES HOMOGÊNEAS DO PARANÁ POR SETORES - 1980

(CR\$ 1.000,00 DE 1980)

M.R.H.	AGRICULTURA	INDÚSTRIA	COMÉRCIO	TOTAL*
CURITIBA	2490944	99131823	35145443	136768210
LITORAL PARANÁ	190698	1031403	10047729	11269830
ALTO RIBEIRA	315245	804446	29561	1149252
ALTO R N PARANÁ	619875	49149	55517	724541
CAMPOS DA LAPA	1800230	1020700	720358	3541288
CAMPOS PONTA GROSSA	4095139	15789008	7437202	27321349
CAMPOS JAGUARAÍVA	1038832	728080	160877	1927789
SÃO MATEUS DO SUL	884970	292510	218371	1395851
COLONIAL DE IRATI	2424115	1207302	938266	4569683
ALTO IVAÍ	1335617	132405	130738	1598760
N V WENCESLAU BRAZ	2893021	601869	830804	4325694
N V JACAREZINHO	6389706	4039834	4140073	14569613
ALGODOEIRA DE ASSAÍ	3029115	1071883	1145199	5246197
N N LONDRINA	10205802	16960679	19141689	46308170
N N MARINGÁ	4536162	7664211	9163707	21364080
N NOVIS PARANAVÁ	5351148	3473320	3518864	12343332
N N APUCARANA	7008051	3228780	3507740	13744571
N NOVIS DE UMUARAMA	9037353	4210938	4964452	18212743
CAMPO MOURÃO	11843835	2536373	4159429	18539637
PITANGA	2467885	571778	217077	3256740
EXT OESTE PARANÁ	25809990	6983268	16628419	49421677
SUDOESTE PARANÁ	9315542	3158399	4541504	17015445
CAMPOS GUARAPUAVA	6955743	6294263	2913416	16163422
MÉDIO IGUAÇU	2814039	5143042	1446923	9404004
TOTAL	122853057	186125463	131203358	440181878

FONTE: IPARDES - FUNDAÇÃO EDISON VIEIRA

* NÃO ESTÁ INCLuíDA NO TOTAL A RENDA INTERNA DOS OUTROS SUBSETORES DE SERVIÇOS

IPARDES - FUNDAÇÃO EDISON VIEIRA

TABELA - 90 RENDA INTERNA REAL DOS PRINCIPAIS MUNICIPIOS DO PARANA POR SETORES - 1980

(CR\$ 1.000,00 DE 1980)

MUNICIPIOS	AGRICULTURA	INDUSTRIA	COMERCIO	TOTAL
CURITIBA	66925	31298139	32900502	64265568
CANPO LARGO	413341	2421530	566522	3401394
RIO BRANCO DO SUL	153093	3212860	53578	3419532
ARAUCARIA	535758	57964081	610702	59110542
PARANAGUA	20429	741757	9791523	10553711
ADRIANOPOLIS	95395	763218	15515	874130
QUITANDINHA	285317	4886	25678	315883
RIO NEGRO	237374	591492	262366	1091234
PONTA GROSSA	860583	10268606	5040343	16169534
CASTRO	1618610	1189167	1606820	4414599
TELEMACO BORBA	131024	4124059	613223	4868307
ARAPOTI	578367	141160	86711	806240
SAO MATEUS DO SUL	536280	232613	164609	933504
IRATI	358205	544154	692640	1595000
ORTIGUEIRA	441701	6815	40396	488914
IBAITI	344103	96073	213274	653452
BANDEIRANTES	554993	884689	464962	1904645
CORNELIO PROCOPIO	498574	647870	1290234	2436680
ASSAI	967535	599930	799587	2367054
LONDRINA	1844283	10315134	13092943	25252362
CAMBE	493263	1272436	1156093	2921794
PORECATU	457032	409313	466274	1332621
ROLANDIA	732803	1508939	413641	2655385
ARAPONGAS	568301	1454541	1627929	3650773
MARINGA	529351	6143577	7913193	14586123
PARANAVAI	551873	1390356	2045320	3987550
APUCARANA	417438	2172815	1962881	4553135
UMUARAMA	1390626	1460704	2309345	5160677
CIANORTE	456010	557818	780398	1794228
CANPO MOURAO	1519791	1276860	2034020	4830673
PITANGA	1467546	520046	145256	2132850
CASCADEL	2906280	2021707	5875054	10803042
ASSIS CHATAEUBRIAND	2126406	197538	736667	3060613
PALOTINA	2202492	136387	862358	3201239
MAR CANDIDO RONDON	2299657	374828	1219428	3893915
TOLEDO	3057643	933492	1738927	5730064
FOZ DO IGUAQU	654407	378832	2551969	3585210
FRANCISCO BELTRAO	534758	577447	967044	2079251
GUARAPUAVA	3710791	4134131	2137333	9982256
UNIAO DA VITORIA	494789	1981059	832616	3308465
TOTAL	37113184	154951084	106107911	298172180

FONTE: IPARDES - FUNDAÇÃO EDISON VIEIRA

* NAO ESTA INCLUIDA NO TOTAL A RENDA INTERNA DOS OUTROS SUBSETORES DE SERVICOS

IPARDES - FUNDAÇÃO EDISON VIEIRA

TABELA - 91 RENDA INTERNA POR SETORES DOS PRINCIPAIS MUNICIPIOS DO PARANA - 1970

(CR\$ 1.000,00 CORRENTES)

MRH / MUNICIPIO	AGRICULTURA	INDUSTRIA	COMERCIO	TOTAL*
268 CURITIBA	59083	483360	380803	923246
CURITIBA	6908	382962	363433	753303
CAMPO LARGO	5502	31690	5105	42297
RIO BRANCO DO SUL	3887	26824	556	31267
ARAUCARIA	11821	7682	2808	22311
OUTROS	30965	34202	8901	74068
269 LITORAL PARAN	6689	12065	175961	194715
PARANAGUA	1529	4677	172503	178709
OUTROS	5160	7388	3458	16006
270 ALTO RIBEIRA	7532	6814	400	14746
ADRIANOPOLIS	2469	5507	224	8200
OUTROS	5063	1307	176	6546
271 ALTO R N PARAN	9460	551	617	10628
QUITANDINHA	3441	107	306	3854
OUTROS	6019	444	311	6774
272 CAMPOS DA LAPA	22023	14921	11811	48755
RIO NEGRO	2705	5968	7983	16656
OUTROS	19318	8953	3828	32099
273 CAMPOS PONTA GROSSA	64631	122204	78319	265154
PONTA GROSSA	15420	60978	61360	137758
CASTRO	25314	8838	11561	45713
TELEMACO BORBA	11887	48864	3969	64720
OUTROS	12010	3524	1429	16963
274 CAMPOS JAGUARAIVA	12767	8981	1751	23499
ARAPOTI	6157	2540	618	9315
OUTROS	6610	6441	1133	14184
275 SAO MATEUS DO SUL	16480	3896	1943	22319
SAO MATEUS DO SUL	11533	3029	1517	16079
OUTROS	4947	867	426	6240
276 COLONIAL DE IRATI	40775	19484	12177	72436
IRATI	7236	11917	9369	28522
OUTROS	33539	7567	2808	43914
277 ALTO IVAI	29825	2511	1397	33733
ORTIGUEIRA	9809	389	496	10694
OUTROS	20016	2122	901	23039

(CONTINUA)

(CONTINUACAO)

MRH / MUNICIPIO	AGRICULTURA	INDUSTRIA	COMERCIO	TOTAL
278 N V WENCESLAU BRAZ	59904	7463	10205	77572
IBAITI	6534	1286	2735	10557
OUTROS	53370	6175	7470	67015
279 N V JACAREZINHO	157911	47505	61945	267361
BANDEIRANTES	16262	11112	6216	33590
CORNELIO PROCOPIO	9371	5997	18736	34104
OUTROS	132278	30394	36993	199667
280 ALGODOEIRA DE ASSAI	43153	22617	15544	81314
ASSAI	14538	10778	10062	35378
OUTROS	28615	11839	5482	45936
281 N N LONDRINA	159725	172582	248141	580449
LONDRINA	28979	101494	168761	299234
CAMBE	6095	9867	22049	38011
PORECATU	7564	10769	4156	22489
ROLANDIA	8236	17393	6990	32619
ARAPONGAS	4969	12433	19988	37389
OUTROS	103883	20626	26197	150706
282 N N MARINGA	64313	60986	122920	268219
MARINGA	11185	70938	106711	188834
OUTROS	53128	10048	16209	79385
283 N NOVIS PARANAVAI	86370	36593	45604	168567
PARANAVAI	7578	16495	22493	46566
OUTROS	78792	20098	23111	122001
284 N N AFUCARANA	112941	27967	59466	200374
AFUCARANA	8336	19328	35119	62783
OUTROS	104605	8639	24347	137591
285 N NOVIS DE UMUARAMA	163009	60552	68973	292534
UMUARAMA	29020	29857	29962	88839
CIANORTE	7211	7980	10771	25962
OUTROS	126778	22715	28240	177733
286 CAMPO MOURAO	179292	46903	49875	276070
CAMPO MOURAO	27610	26054	23571	77235
OUTROS	151682	20849	26304	198835
287 PITANGA	35794	9742	1943	47479
PITANGA	19451	9101	1264	29816
OUTROS	16343	641	679	17663
288 EXT OESTE PARAN	295386	60084	184702	540172
CASCADEL	26412	17150	61303	104865
ASSIS CHATEAUBRIAND	24149	2275	12532	38956
FALOTINA	26621	1228	12690	40539
MAR CANDIDO RONDON	30029	2931	15680	48640
TOLEDO	30184	6967	22306	67457
FOZ DO IGUAQU	6081	1731	21122	28934
OUTROS	143910	27802	39069	210781

(CONTINUA)

(CONTINUACAO)

MRH / MUNICIPIO	AGRICULTURA	INDUSTRIA	COMERCIO	TOTAL
289 SUDOESTE PARAN	161602	34170	52499	248271
FRANCISCO BELTRAO	11239	4366	10216	25821
OUTROS	150363	29804	42283	222450
290 CAMPOS GUARAPUAVA	158054	50921	35985	244960
GUARAPUAVA	34869	36763	26069	97701
OUTROS	123185	14158	9916	147259
291 MEDIO IGUACU	165028	61751	20517	247296
UNIAO DA VITORIA	4418	22195	9559	36172
OUTROS	160610	39556	10958	211124

FONTE: IPARDES - FUNDACAO EDISON VIEIRA

* NAO ESTA INCLUIDA NO TOTAL A RENDA INTERNA DOS OUTROS SUBSETORES DE SERVICOS

IPARDES - FUNDACAO EDISON VIEIRA

TABELA - 92 RENDA INTERNA POR SETORES DOS PRINCIPAIS MUNICIPIOS DO PARANA - 1971

(CR\$ 1.000,00 CORRENTES)

MRH / MUNICIPIO	AGRICULTURA	INDUSTRIA	COMERCIO	TOTAL*
268 CURITIBA	78176	678937	571056	1328169
CURITIBA	4667	482260	542229	1029156
CAMPO LARGO	9423	37312	8238	54973
RIO BRANCO DO SUL	6273	49504	795	56572
ARAUCARIA	14764	13836	3352	31952
OUTROS	43049	96025	16442	155516
269 LITORAL PARAN	15915	13628	335058	364601
PARANAGUA	2088	11428	326320	339836
OUTROS	13827	2200	8738	24765
270 ALTO RIBEIRA	12115	24300	968	37383
ADRIANOPOLIS	1948	11759	586	14293
OUTROS	10167	12541	382	23090
271 ALTO R N PARAN	13206	554	1212	14972
QUITANDINHA	5776	75	623	6474
OUTROS	7430	479	589	8498
272 CAMPOS DA LAPA	40480	16405	14807	71692
RIO NEGRO	5655	9113	10799	25567
OUTROS	34825	7292	4008	46125
273 CAMPOS PONTA GROSSA	98668	215583	111473	415724
PONTA GROSSA	28356	134300	90062	252718
CASTRO	35316	16323	12965	64604
TELEMACO BORBA	12487	56613	5966	75066
OUTROS	12509	8347	2480	23336
274 CAMPOS JAGUARAIVA	16189	11506	3373	31068
ARAPOTI	8368	2174	1299	11841
OUTROS	7821	9332	2074	19227
275 SAO MATEUS DO SUL	20449	4546	3670	28665
SAO MATEUS DO SUL	13278	3584	2778	19640
OUTROS	7171	962	892	9025
276 COLONIAL DE IRATI	59436	18779	21127	99342
IRATI	13105	8384	16449	37938
OUTROS	46331	10395	4678	61404
277 ALTO IVAI	38090	2669	2245	43004
ORTIGUEIRA	11546	104	716	12366
OUTROS	26544	2565	1529	30638

(CONTINUA)

(CONTINUACAO)

MRH / MUNICIPIO	AGRICULTURA	INDUSTRIA	COMERCIO	TOTAL
278 N V WENCESLAU BRAZ	192915	12094	21652	226661
IBAITI	45410	1478	4689	51577
OUTROS	147505	10616	16963	175084
279 N V JACAREZINHO	502552	58409	93444	654405
BANDEIRANTES	28835	13631	9883	52349
CORNELIO PROCOPIO	75979	9982	24409	110370
OUTROS	397738	34796	59152	491686
280 ALGODOEIRA DE ASSAI	130498	12293	15552	158343
ASSAI	34928	9243	9562	53733
OUTROS	95570	3050	5990	104610
281 N N LONDRINA	586477	246873	334283	1167633
LONDRINA	79626	158941	221216	459783
CAMBE	34463	19605	30910	84978
PORECATU	28812	6306	6218	41336
ROLANDIA	52597	23250	11208	97055
ARAPONGAS	19448	22412	28338	70198
OUTROS	371531	16359	36393	424283
282 N N MARINGA	158624	139944	180868	479436
MARINGA	22222	94663	152625	269510
OUTROS	136402	45281	28243	209926
283 N NOVIS PARANAVAI	287926	64942	80539	433407
PARANAVAI	27318	21423	41854	90595
OUTROS	260608	43519	38685	342812
284 N N APUCARANA	305847	39790	78369	424006
APUCARANA	33630	33479	47713	114822
OUTROS	272217	6311	30656	309184
285 N NOVIS DE UMUARAMA	488109	62007	103094	653210
UMUARAMA	96893	22507	43524	162924
CIANORTE	30470	8594	16043	55107
OUTROS	360746	30906	43527	435179
286 CAMPO MOURAD	339259	41394	62841	443494
CAMPO MOURAD	36801	19673	27191	83665
OUTROS	302458	21721	35650	359829
287 FITANGA	50037	9962	3004	63003
FITANGA	32456	8012	2061	42529
OUTROS	17581	1950	943	20474
288 EXT OESTE PARAN	465002	103426	181525	749953
CASCADEL	34316	31151	65310	130777
ASSIS CHATEAUBRIAND	56253	3043	14195	73491
PALOTINA	30247	2100	8272	40619
MAR CANDIDO RONDON	45420	5774	12660	63854
TOLEDO	55260	14383	20480	90123
FOZ DO IGUAQU	7503	5836	23190	36529
OUTROS	236003	41139	37418	314560

(CONTINUA)

(CONTINUACAO)

MRH / MUNICIPIO	AGRICULTURA	INDUSTRIA	COMERCIO	TOTAL
289 SUDOESTE PARAN	259000	45227	70092	374319
FRANCISCO BELTRAO	22115	8896	13312	44323
OUTROS	236885	36331	56780	329996
290 CAMPOS GUARAPUAVA	147193	87318	35982	270493
GUARAPUAVA	84285	63700	26833	174818
OUTROS	62908	23618	9149	95675
291 MEDIO IGUACU	154762	83531	32843	271136
UNIAO DA VITORIA	11270	30524	14640	56434
OUTROS	143492	53007	18203	214702

FONTE: IPARDES - FUNDACAO EDISON VIEIRA

* NAO ESTA INCLUIDA NO TOTAL A RENDA INTERNA DOS OUTROS SUBSETORES DE SERVICOS

IPARDES - FUNDAÇÃO EDISON VIEIRA

TABELA - 93 RENDA INTERNA POR SETORES DOS PRINCIPAIS MUNICIPIOS DO PARANA - 1972

(CR\$ 1.000,00 CORRENTES)

MRH / MUNICIPIO	AGRICULTURA	INDUSTRIA	COMERCIO	TOTAL*
268 CURITIBA	92788	1079078	860950	2032816
CURITIBA	4497	814238	822329	1641064
CAMPO LARGO	13565	70648	11932	96145
RIO BRANCO DO SUL	6151	83881	1273	91305
ARAUCARIA	18605	20452	4125	43182
OUTROS	49970	89859	21291	161120
269 LITORAL PARAN	15972	21940	352267	390179
PARANAGUA	2207	9372	342945	354524
OUTROS	13765	12568	9322	35655
270 ALTO RIBEIRA	14662	13746	1226	29634
ADRIANOPOLIS	2384	11961	772	15117
OUTROS	12278	1785	454	14517
271 ALTO R N PARAN	17256	870	1360	19486
QUITANDINHA	7457	82	696	8235
OUTROS	9799	788	664	11251
272 CAMPOS DA LAPA	50628	24756	46740	122124
RIO NEGRO	7200	5505	36920	49625
OUTROS	43428	19251	9820	72499
273 CAMPOS PONTA GROSSA	116811	336830	150771	604412
PONTA GROSSA	40296	133347	125458	299101
CASTRO	36238	33187	12056	81481
TELEMACO BORBA	19316	121737	10637	151690
OUTROS	20961	48559	2620	72140
274 CAMPOS JAGUARAIVA	27947	16280	4485	48712
ARAPOTI	8781	3431	1270	13482
OUTROS	19166	12849	3215	35230
275 SAO MATEUS DO SUL	27310	6727	4239	38276
SAO MATEUS DO SUL	29542	4997	3025	37564
OUTROS	2232	1730	1214	5176
276 COLONIAL DE IRATI	80514	31964	24005	136483
IRATI	19049	15971	18925	53945
OUTROS	61465	15993	5080	82538
277 ALTO IVAI	51280	3541	3258	58079
ORTIGUEIRA	14997	156	959	16112
OUTROS	36283	3385	2299	41967

(CONTINUA)

(CONTINUACAO)

MRH / MUNICIPIO	AGRICULTURA	INDUSTRIA	COMERCIO	TOTAL
278 N V WENCESLAU BRAZ	236498	13593	23945	274036
IBAITI	54889	1833	4933	61655
OUTROS	181609	11760	19012	212381
279 N V JACAREZINHO	540076	129685	143445	813206
BANDEIRANTES	31567	31792	19242	82601
CORNELIO PROCOPIO	73877	17808	31431	123116
OUTROS	434632	80085	92772	607489
280 ALGODOEIRA DE ASSAI	177544	38008	35760	251312
ASSAI	46128	18068	23307	87503
OUTROS	131416	19940	12453	163809
281 N N LONDRINA	666293	532690	487134	1706117
LONDRINA	111362	370791	328989	811142
CAMBE	38299	22820	21651	82770
FORECATU	25679	8339	15762	49780
ROLANDIA	61456	35934	20960	118358
ARAPONGAS	23052	39751	43823	106626
OUTROS	426445	55055	55941	537441
282 N N MARINGA	244347	195610	302078	742035
MARINGA	31109	153174	248708	432991
OUTROS	213238	42436	53370	309044
283 N NOVIS PARANAVAI	371241	106106	103367	580714
PARANAVAI	37146	49830	49692	136668
OUTROS	334095	56276	53675	444046
284 N N APUCARANA	431691	115306	269022	816019
APUCARANA	43226	58797	211787	313810
OUTROS	388465	56509	57235	502209
285 N NOVIS DE UMUARAMA	595373	138855	131762	865990
UMUARAMA	121874	55396	54114	231384
CIANORTE	41187	20494	23250	84931
OUTROS	432312	62965	54398	549675
286 CAMPO MOURAO	454259	69755	102730	626744
CAMPO MOURAO	45231	37660	41498	124389
OUTROS	409028	32095	61232	502355
287 FITANGA	75781	16625	3723	96129
FITANGA	51505	14609	2601	68715
OUTROS	24276	2016	1122	27414
288 EXT OESTE PARAN	627768	174846	384461	1187075
CASCVEL	38662	46491	185825	270978
ASSIS CHATEAUBRIAND	75594	13130	23814	112538
PALOTINA	30134	3359	12008	45501
MAR CANDIDO RONDON	50436	10868	23603	84907
TOLEDO	70872	21971	26808	119651
FOZ DO IGUAU	11118	4425	51983	67526
OUTROS	350952	74602	60420	485974

(CONTINUA)

(CONTINUACAO)

MRH / MUNICIPIO	AGRICULTURA	INDUSTRIA	COMERCIO	TOTAL
289 SUDOESTE PARAN	377877	73159	105980	557016
FRANCISCO BELTRAO	25888	13255	19583	58726
OUTROS	351989	59904	86397	498290
290 CAMPOS GUARAPUAVA	282563	142498	55833	480894
GUARAPUAVA	151356	110374	43544	305274
OUTROS	131207	32124	12289	175620
291 MEDIO IGUACU	188577	127808	47413	363798
UNIAO DA VITORIA	14123	48513	21796	84432
OUTROS	174454	79295	25617	279366

FONTE: IPARDES - FUNDACAO EDISON VIEIRA

* NAO ESTA INCLUIDA NO TOTAL A RENDA INTERNA DOS OUTROS SUBSETORES DE SERVICOS

IPARDES - FUNDACAO EDISON VIEIRA

TABELA - 94 RENDA INTERNA POR SETORES DOS PRINCIPAIS MUNICIPIOS DO PARANA - 1973

(CR\$ 1.000,00 CORRENTES)

MRH / MUNICIPIO	AGRICULTURA	INDUSTRIA	COMERCIO	TOTAL*
268 CURITIBA	206667	1684620	1300290	3191577
CURITIBA	4892	1278320	1239899	2524111
CAMPO LARGO	37794	88537	20503	146834
RIO BRANCO DO SUL	8823	121393	2030	132246
ARAUCARIA	41296	37030	7932	86258
OUTROS	113862	158340	29926	302128
269 LITORAL PARAN	19934	25491	755441	800866
PARANAGUA	2164	5719	742096	749979
OUTROS	17770	19772	13345	50887
270 ALTO RIBEIRA	19155	24781	1966	45902
ADRIANOPOLIS	2901	21568	1179	25648
OUTROS	16254	3213	787	20254
271 ALTO R N PARAN	24503	1650	1573	27726
QUITANDINHA	10852	146	818	11816
OUTROS	13651	1504	755	15910
272 CAMPOS DA LAPA	83452	42762	47934	174148
RIO NEGRO	10211	8920	32902	52033
OUTROS	73241	33842	15032	122115
273 CAMPOS PONTA GROSSA	188666	704566	266332	1159564
PONTA GROSSA	58605	462688	206706	727999
CASTRO	51598	40195	41368	133161
TELEMACO BORBA	25854	151835	12826	190515
OUTROS	52609	49848	5432	107889
274 CAMPOS JAGUARAIVA	45834	28072	7982	81888
ARAPOTI	19805	6252	3774	29831
OUTROS	26029	21820	4208	52057
275 SAO MATEUS DO SUL	47008	12789	6054	65851
SAO MATEUS DO SUL	31220	9514	4346	45080
OUTROS	15788	3275	1708	20771
276 COLONIAL DE IRATI	139127	55317	41596	236040
IRATI	33365	22373	31118	86856
OUTROS	105762	32944	10478	149184
277 ALTO IVAI	75810	4048	4809	84667
ORTIQUEIRA	16942	280	1658	18880
OUTROS	58868	3768	3151	65787

(CONTINUA)

(CONTINUACAO)

MRH / MUNICIPIO	AGRICULTURA	INDUSTRIA	COMERCIO	TOTAL
278 N V WENCESLAU BRAZ	218038	25310	40677	284025
IBAITI	38691	7256	9761	55708
OUTROS	179347	18054	30916	228317
279 N V JACAREZINHO	473648	176925	227135	877708
BANDEIRANTES	25312	41207	20559	87078
CORNELIO PROCOPIO	49961	32297	66462	148720
OUTROS	398375	103421	140114	641910
280 ALGODOEIRA DE ASSAI	195886	49256	70043	315185
ASSAI	44563	29368	48903	122834
OUTROS	151323	19888	21140	192351
281 N N LONDRINA	584335	589815	951672	2125822
LONDRINA	92418	366383	667669	1126470
CAMBE	35962	53517	72587	162066
FORECATU	25872	7931	10862	44665
ROLANDIA	46261	51425	29947	128333
ARAFONGAS	18698	56082	72869	147649
OUTROS	364424	54477	97738	516639
282 N N MARINGA	258917	322599	509564	1091080
MARINGA	33748	269169	439249	742166
OUTROS	225169	53430	70315	348914
283 N NOVIS PARANAVAI	407350	120228	156997	684575
PARANAVAI	42915	65496	88309	196720
OUTROS	364435	54732	68688	487855
284 N N APUCARANA	425436	133587	193118	752141
APUCARANA	38191	96704	96163	231058
OUTROS	387245	36883	96955	521083
285 N NOVIS DE UMUARAMA	677020	149919	283894	1110833
UMUARAMA	146510	50414	121325	318249
CIANORTE	45170	25655	39768	110593
OUTROS	485340	73850	122801	681991
286 CAMPO MOURAO	537185	101681	187848	826714
CAMPO MOURAO	63421	59617	85859	208897
OUTROS	473764	42064	101989	617817
287 PITANGA	138443	21360	6642	166445
PITANGA	82584	19445	4912	106941
OUTROS	55859	1915	1730	59504
288 EXT OESTE PARAN	1139409	291558	638409	2069376
CASCAVEL	70706	98218	176946	345870
ASSIS CHATEAUBRIAND	73853	4599	74645	153097
PALOTINA	113026	6713	39455	159194
MAR CANDIDO RONDON	122310	13642	36434	172386
TOLEDO	153890	37904	78676	270470
FOZ DO IGUACU	21392	6564	90426	118382
OUTROS	584232	123918	141827	849977

(CONTINUA)

(CONTINUACAO)

NRH / MUNICIPIO	AGRICULTURA	INDUSTRIA	COMERCIO	TOTAL
289 SUDOESTE PARAN	580074	150005	163230	893309
FRANCISCO BELTRAO	36057	22618	32103	90778
OUTROS	544017	127387	131127	802531
290 CAMPOS GUARAPUAVA	487084	269736	151508	908328
GUARAPUAVA	336370	179537	99522	615429
OUTROS	150714	90199	51986	292899
291 MEDIO IGUACU	370591	221132	75122	666845
UNIAO DA VITORIA	17084	105929	32708	155721
OUTROS	353507	115203	42414	511124

FONTE: IPARDES - FUNDACAO EDISON VIEIRA

* NAO ESTA INCLUIDA NO TOTAL A RENDA INTERNA DOS OUTROS SUBSETORES DE SERVICOS

IPARDES - FUNDAÇÃO EDISON VIEIRA

TABELA - 95 RENDA INTERNA POR SETORES DOS PRINCIPAIS MUNICIPIOS DO PARANA - 1974

(CR\$ 1.000,00 CORRENTES)

MRH / MUNICIPIO	AGRICULTURA	INDUSTRIA	COMERCIO	TOTAL*
268 CURITIBA	242288	2536285	2142847	4921420
CURITIBA	8821	1903046	2044919	3956786
CAMPO LARGO	55539	134028	30392	219959
RIO BRANCO DO SUL	14663	166050	2828	183541
ARAUCARIA	38741	67140	15085	120966
OUTROS	124524	266021	49623	440168
269 LITORAL PARAN	33285	107978	1004600	1145863
PARANAGUA	3421	57065	985267	1045753
OUTROS	29864	50913	19333	100110
270 ALTO RIBEIRA	38328	30877	2111	71316
ADRIANOPOLIS	4561	26847	1261	32669
OUTROS	33767	4030	850	38647
271 ALTO R N PARAN	36690	5263	3495	45448
QUITANDINHA	20253	613	1818	22684
OUTROS	16437	4650	1677	22764
272 CAMPOS DA LAPA	125979	62228	89155	277362
RIO NEGRO	11883	14925	63594	90402
OUTROS	114096	47303	25561	186960
273 CAMPOS FONTA GROSSA	291050	1152780	477584	1921414
FONTA GROSSA	87158	692004	395374	1174536
CASTRO	117326	85667	55283	258276
TELEMACO BORBA	34613	283476	20443	338532
OUTROS	51953	91633	6484	150070
274 CAMPOS JAGUARAIVA	61169	51928	9821	122918
ARAPOTI	28574	10775	3995	43344
OUTROS	32595	41153	5826	79574
275 SAO MATEUS DO SUL	86874	18478	8624	113976
SAO MATEUS DO SUL	35761	15453	7339	58553
OUTROS	51113	3025	1285	55423
276 COLONIAL DE IRATI	244432	62870	71492	378794
IRATI	46480	30751	5800	83031
OUTROS	197952	32119	65692	295763
277 ALTO IVAI	123108	7439	6752	137299
ORTIGUEIRA	30464	431	2183	33078
OUTROS	92644	7008	4569	104221

(CONTINUA)

(CONTINUACAO)

MRH / MUNICIPIO	AGRICULTURA	INDUSTRIA	COMERCIO	TOTAL
278 N V WENCESLAU BRAZ	267109	29333	53906	350348
IBAITI	38194	5351	11175	54720
OUTROS	228915	23982	42731	295628
279 N V JACAREZINHO	796411	188354	327975	1312740
BANDEIRANTES	52831	38694	30941	122466
CORNELIO PROCOPIO	70431	24974	90516	185921
OUTROS	673149	124686	206518	1004353
280 ALGODOEIRA DE ASSAI	358415	50905	78949	488169
ASSAI	82676	32073	39777	154526
OUTROS	275739	18832	39072	333643
281 N N LONDRINA	1029731	1040128	1250434	3320293
LONDRINA	165128	552905	773440	1491473
CAMBE	55689	83946	197864	337499
FORECATU	19904	32744	15603	68251
ROLANDIA	109043	98930	33424	241397
ARAPONGAS	36151	90532	111814	238497
OUTROS	643816	181071	118289	943176
282 N N MARINGA	505458	377137	673851	1556446
MARINGA	74048	318895	579022	971965
OUTROS	431410	58242	94029	584481
283 N NOVIS PARANAVAI	687056	164152	223756	1074964
PARANAVAI	46974	62205	117232	226411
OUTROS	640082	101947	106524	848553
284 N N APUCARANA	741417	162804	289560	1193781
APUCARANA	77016	104584	159472	341072
OUTROS	664401	58220	130088	852709
285 N NOVIS DE UMUARAMA	1140783	235216	377420	1753419
UMUARAMA	235548	81348	164199	481095
CIANORTE	92185	24448	57692	174325
OUTROS	813050	129420	155529	1097999
286 CAMPO MOURAO	1078664	140306	269487	1488457
CAMPO MOURAO	93030	64865	119625	277520
OUTROS	985634	75441	149862	1210937
287 PITANGA	217251	29447	11187	257885
PITANGA	130172	26572	7061	163805
OUTROS	87079	2875	4126	94080
288 EXT OESTE PARAN	2018317	449407	1027944	3495668
CASCADEL	177996	126505	333755	638256
ASSIS CHATEAUBRIAND	146946	6717	58848	212511
PALOTINA	191291	8693	45711	245695
MAR CANDIDO RONDON	212541	25297	94654	332492
TOLEDO	221117	66644	151487	439248
FOZ DO IGUAQU	33060	21019	111649	165728
OUTROS	1035366	194532	231840	1461738

(CONTINUA)

(CONTINUACAO)

MRH / MUNICIPIO	AGRICULTURA	INDUSTRIA	COMERCIO	TOTAL
289 SUDOESTE PARAN	964567	195636	273255	1433458
FRANCISCO BELTRAO	72467	40413	52326	165206
OUTROS	892100	155223	220929	1268252
290 CAMPOS GUARAPUAVA	696364	452145	176423	1324932
GUARAPUAVA	445285	289492	143254	878031
OUTROS	251079	162653	33169	446901
291 MEDIO IGUACU	358047	294691	113102	765840
UNIAO DA VITORIA	25317	120305	50804	196426
OUTROS	332730	174386	62298	569414

FONTE: IPARDES - FUNDACAO EDISON VIEIRA

* NAO ESTA INCLUIDA NO TOTAL A RENDA INTERNA DOS OUTROS SUBSETORES DE SERVICOS.

IPARDES - FUNDAÇÃO EDISON VIEIRA

TABELA - 96 RENDA INTERNA POR SETORES DOS PRINCIPAIS MUNICIPIOS DO PARANA - 1975

(CR\$ 1.000,00 CORRENTES)

MRH / MUNICIPIO	AGRICULTURA	INDUSTRIA	COMERCIO	TOTAL*
268 CURITIBA	214239	3559650	2968530	6742419
CURITIBA	9430	2648483	2836287	5494200
CAMPO LARGO	36471	204913	34084	275468
RIO BRANCO DO SUL	11373	271876	4541	287790
ARAUCARIA	35514	75990	27319	138823
OUTROS	121451	358388	66299	546138
269 LITORAL PARAN	33977	87279	1182672	1303928
PARANAGUA	4662	62768	1161871	1229301
OUTROS	29315	24511	20801	74627
270 ALTO RIBEIRA	42645	68073	2009	112727
ADRIANOPOLIS	7710	64585	843	73138
OUTROS	34935	3488	1166	39589
271 ALTO R N PARAN	45475	4159	5115	54749
QUITANDINHA	20800	414	2368	23582
OUTROS	24675	3745	2747	31167
272 CAMPOS DA LAPA	164909	86373	43642	294924
RIO NEGRO	15705	50053	19490	85248
OUTROS	149204	36320	24152	209676
273 CAMPOS PONTA GROSSA	475126	1336083	606285	2417494
PONTA GROSSA	122398	737557	445599	1305554
CASTRO	142232	89650	116332	348214
TELEMACO BORBA	87876	310280	31908	430064
OUTROS	122620	198596	12446	333662
274 CAMPOS JAGUARAIVA	108171	61611	10452	180234
ARAPOTI	40251	11945	2409	54605
OUTROS	67920	49666	8043	125629
275 SAO MATEUS DO SUL	86600	24753	17565	128918
SAO MATEUS DO SUL	49137	19684	13844	82665
OUTROS	37463	5069	3721	46253
276 COLONIAL DE IRATI	273348	102163	92912	468423
IRATI	48122	46047	68719	162888
OUTROS	225226	56116	24193	305535
277 ALTO IVAI	162704	11204	11759	185667
ORTIGUEIRA	46252	577	4720	51549
OUTROS	116452	10627	7039	134118

(CONTINUA)

(CONTINUACAO)

MRH / MUNICIPIO	AGRICULTURA	INDUSTRIA	COMERCIO	TOTAL
278 N V WENCESLAU BRAZ	322253	50931	70635	443819
IBAITI	38470	8130	25921	72521
OUTROS	283783	42801	44714	371298
279 N V JACAREZINHO	977369	341855	484002	1803226
BANDEIRANTES	58763	74863	47466	181092
CORNELIO PROCOPIO	79571	54824	173070	307465
OUTROS	839035	212168	263466	1314669
280 ALGODOEIRA DE ASSAI	323576	90704	119039	533319
ASSAI	85965	50747	85158	221890
OUTROS	237611	39937	33881	311429
281 N N LONDRINA	1505997	1435232	2085339	5026569
LONDRINA	195471	872878	1483454	2551803
CAMBE	119872	107675	130330	357877
PORECATU	26851	34637	37242	98730
ROLANDIA	107331	127688	48436	283455
AKAFUNGAS	54667	123085	154669	332421
OUTROS	1001805	169269	231208	1402282
282 N N MARINGA	734926	648554	863788	2247268
MARINGA	91132	519876	776782	1387790
OUTROS	643794	126678	87006	859478
283 N NOVIS PARANAVAI	959633	293916	376408	1629957
PARANAVAI	81180	117654	167060	365894
OUTROS	878453	176262	209348	1264063
284 N N AFUCARANA	1176326	273223	392541	1842090
AFUCARANA	221428	183866	206734	612028
OUTROS	954898	89357	185807	1230062
285 N NOVIS DE UMUARAMA	1599160	356335	524282	2479777
UMUARAMA	309813	123607	233845	667265
CIANORTE	142626	47203	85108	274937
OUTROS	1146721	185525	205329	1537575
286 CAMPO MOURAO	1221663	214631	403231	1839525
CAMPO MOURAO	120881	108050	210785	439716
OUTROS	1100782	106581	192446	1399809
287 PITANGA	256062	48385	15495	319942
PITANGA	134406	44007	9431	187844
OUTROS	121656	4378	6064	132096
288 EXT OESTE PARAN	2654865	590932	1562738	4808535
CASCADEL	269049	171079	498076	939004
ASSIS CHATEAUBRIAND	305652	16716	85947	408315
FALOTINA	192976	11541	155495	360012
MAR CANDIDO RONDON	215584	31719	154833	402136
TOLEDO	273158	78993	180588	532739
FOZ DO IGUAQU	44405	32057	156729	233191
OUTROS	1353241	248827	331070	1933138

(CONTINUA)

(CONTINUACAO)

MRH / MUNICIPIO	AGRICULTURA	INDUSTRIA	COMERCIO	TOTAL
289 SUDOESTE PARAN	1232726	267267	468619	1968612
FRANCISCO BELTRAO	90569	48864	93068	232501
OUTROS	1142157	218403	375551	1736111
290 CAMPOS GUARAPUAVA	882300	532628	319934	1734862
GUARAPUAVA	537240	349835	22670	909745
OUTROS	345060	182793	297264	825117
291 MEDIO IGUACU	604596	435210	154303	1194109
UNIAO DA VITORIA	30882	167640	77032	275554
OUTROS	573714	267570	77271	918555

FONTE: IPARDES - FUNDACAO EDISON VIEIRA

* NAO ESTA INCLUIDA NO TOTAL A RENDA INTERNA DOS OUTROS SUBSETORES DE SERVICOS

IPARDES - FUNDACAO EDISON VIEIRA

TABELA - 97 RENDA INTERNA POR SETORES DOS PRINCIPAIS MUNICIPIOS DO PARANA - 1976

(CR\$ 1.000,00 CORRENTES)

MRH / MUNICIPIO	AGRICULTURA	INDUSTRIA	COMERCIO	TOTAL*
268 CURITIBA	365889	5413883	5205572	10985344
CURITIBA	11379	4221320	4961823	9194522
CAMPO LARGO	63007	282521	62048	407576
RIO BRANCO DO SUL	18700	459744	8672	487116
ARAUCARIA	82812	36446	51657	170915
OUTROS	189991	413852	121372	725215
269 LITORAL PARAN	48245	80769	3388280	3517294
PARANAGUA	5713	53786	3354774	3414273
OUTROS	42532	26983	33506	103021
270 ALTO RIBEIRA	55947	76591	3534	136072
ADRIANOPOLIS	9911	71873	1640	83424
OUTROS	46036	4718	1894	52648
271 ALTO R N PARAN	66086	5699	7654	79439
QUITANDINHA	30034	759	3483	34276
OUTROS	36052	4940	4171	45163
272 CAMPOS DA LAPA	251362	140555	84377	476294
RIO NEGRO	23070	83781	38988	145839
OUTROS	228292	56774	45389	330455
273 CAMPOS PONTA GROSSA	567737	2450854	1009817	4028408
PONTA GROSSA	159178	1484778	758824	2402780
CASTRO	194941	139148	188044	522133
TELEMACO BORBA	90766	475251	49390	615407
OUTROS	122852	351677	13559	488088
274 CAMPOS JAGUARAIVA	119802	108145	20947	248894
ARAPOTI	68086	21649	10019	99754
OUTROS	51716	86496	10928	149140
275 SAO MATEUS DO SUL	104075	37877	29251	171203
SAO MATEUS DO SUL	54808	29684	20121	104613
OUTROS	49267	8193	9130	66590
276 COLONIAL DE IRATI	319652	169330	128505	617487
IRATI	73096	81522	97151	251769
OUTROS	246556	87808	31354	365718
277 ALTO IVAI	205231	23853	18545	247629
ORTIGUEIRA	56401	762	6878	64041
OUTROS	148830	23091	11667	183588

(CONTINUA)

(CONTINUACAO)

MRH / MUNICIPIO	AGRICULTURA	INDUSTRIA	COMERCIO	TOTAL
278 N V WENCESLAU BRAZ	409048	87488	141032	637568
IBAITI	52001	16940	36683	105624
OUTROS	357047	70548	104349	531944
279 N V JACAREZINHO	895782	544928	796805	2237515
BANDEIRANTES	71238	134425	71348	277011
CORNELIO PROCOPIO	62834	71765	290279	424878
OUTROS	761710	338738	435178	1535626
280 ALGODOEIRA DE ASSAI	343829	162064	210206	716099
ASSAI	97007	90482	157503	344992
OUTROS	246822	71582	52703	371107
281 N N LONDRINA	1164052	2519894	3703083	7387029
LONDRINA	205538	1583245	2654699	4443482
CAMBE	46626	167900	150032	364558
PORECATU	31954	34894	252686	319534
ROLANTIA	74686	278580	70627	423893
ARAPONGAS	45338	227531	233203	506072
OUTROS	759910	227744	341836	1329490
282 N N MARINGA	522832	1482536	1653129	3658497
MARINGA	52137	1266646	1467328	2786111
OUTROS	470495	215890	185801	872386
283 N NOVIS PARANAVAI	536309	648866	1095849	2281024
PARANAVAI	63224	284091	878705	1226020
OUTROS	473085	364775	217144	1055004
284 N N APUCARANA	920603	488825	683402	2093030
APUCARANA	70155	326002	401532	797689
OUTROS	850448	162823	282070	1295341
285 N NOVIS DE UMUARAMA	1110769	768833	757613	2637215
UMUARAMA	191438	200162	317023	708623
CIANDORTE	53205	87972	134475	275652
OUTROS	866126	480699	306115	1652940
286 CAMPO MOURAO	1331650	406256	814451	2552357
CAMPO MOURAO	147949	213590	405960	767499
OUTROS	1183701	192666	408491	1784858
287 PITANGA	416352	110094	35015	561461
PITANGA	204998	101520	23919	330437
OUTROS	211354	8574	11096	231024
288 EXT OESTE PARAN	3429118	1222929	2610388	7262435
CASCADEL	332724	232107	976152	1540983
ASSIS CHATEAUBRIAND	306567	38319	157171	502057
PALOTINA	263238	26536	137326	427100
MAR CANDIDO RONDON	327592	75385	229438	632415
TOLEDO	371556	111455	321488	804499
FOZ DO IGUAÇU	76981	102949	196177	376107
OUTROS	1750460	636178	592636	2979274

(CONTINUA)

(CONTINUACAO)

MRH / MUNICIPIO	AGRICULTURA	INDUSTRIA	COMERCIO	TOTAL
289 SUDOESTE PARAN	1424586	490480	605201	2520267
FRANCISCO BELTRAO	86042	67874	124631	278547
OUTROS	1338544	422606	480570	2241720
290 CAMPOS GUARAPUAVA	1113121	913246	452893	2479260
GUARAPUAVA	684175	587533	333114	1604822
OUTROS	428946	325713	119779	874438
291 MEDIO IGUACU	733274	769879	210097	1713250
UNIAO DA VITORIA	138477	279230	121367	539074
OUTROS	594797	490649	88730	1174176

FONTE: IPARDES - FUNDACAO EDISON VIEIRA

* NAO ESTA INCLUIDA NO TOTAL A RENDA INTERNA DOS OUTROS SUBSETORES DE SERVICOS

IPARDES - FUNDAÇÃO EDISON VIEIRA

TABELA - 98 RENDA INTERNA POR SETORES DOS PRINCIPAIS MUNICIPIOS DO PARANA - 1977

(CR\$ 1.000,00 CORRENTES)

MRH / MUNICIPIO	AGRICULTURA	INDUSTRIA	COMERCIO	TOTAL*
268 CURITIBA	737262	12870029	8155399	21762690
CURITIBA	20694	6714448	7740726	14475868
CAMPO LARGO	118374	545362	125600	789336
RIO BRANCO DO SUL	40618	653718	12021	706357
ARAUCARIA	165727	4105986	67529	4339242
OUTROS	391849	850515	209523	1451887
269 LITORAL PARAN	87136	264312	1684923	2036371
PARANAGUA	13857	194848	1629787	1838492
OUTROS	73279	69464	55136	197879
270 ALTO RIBEIRA	98102	234386	5257	337745
ADRIANOPOLIS	18065	222325	2638	243028
OUTROS	80037	12061	2619	94717
271 ALTO R N PARAN	120255	7653	12195	140103
QUITANDINHA	55229	1239	5574	62042
OUTROS	65026	6414	6621	78061
272 CAMPOS DA LAPA	514724	218925	140806	874455
RIO NEGRO	40868	128348	62498	231714
OUTROS	473856	90577	78308	642741
273 CAMPOS PONTA GROSSA	1027458	3052818	1644114	5724390
PONTA GROSSA	279319	1703277	1218452	3201048
CASTRO	332342	248708	304945	885995
TELEMAGO BORBA	142783	677120	91190	911093
OUTROS	273014	423713	29527	726254
274 CAMPOS JAGUARAIVA	265124	148038	32834	445996
ARAPOTI	141743	33849	16198	191790
OUTROS	123381	114189	16636	254206
275 SAO MATEUS DO SUL	164286	49586	44031	257903
SAO MATEUS DO SUL	96265	39425	34237	169927
OUTROS	68021	10161	9794	87976
276 COLONIAL DE IRATI	801755	241645	266913	1310313
IRATI	175649	117251	215893	508793
OUTROS	626106	124394	51020	801520
277 ALTO IVAI	436797	15479	28322	480598
ORTIGUEIRA	125986	1079	9749	136814
OUTROS	310811	14400	18573	343784

(CONTINUA)

(CONTINUACAO)

MRH / MUNICIPIO	AGRICULTURA	INDUSTRIA	COMERCIO	TOTAL
278 N V WENCESLAU BRAZ	634445	230847	180316	1045608
IBAITI	72879	16919	43814	133612
OUTROS	561566	213928	136502	911996
279 N V JACAREZINHO	1929479	1089943	868694	3888136
BANDEIRANTES	144569	345377	69774	579720
CORNELIO PROCOPIO	145724	170969	263564	580257
OUTROS	1639186	573617	515356	2728159
280 ALGODOEIRA DE ASSAI	781723	240067	270804	1292594
ASSAI	239489	144982	178423	562894
OUTROS	542234	95085	92381	729700
281 N N LONDRINA	2322904	3984352	5291330	11598586
LONDRINA	398373	2617799	3953401	6969573
CAMBE	113176	258558	234613	606347
PORECATU	67649	101104	78299	247052
ROLANDIA	153591	268740	101415	523746
ARAPONGAS	72685	302467	317345	692497
OUTROS	1517430	435684	606257	2559371
282 N N MARINGA	1505326	1441855	2396920	5344102
MARINGA	218136	1201357	1904473	3323966
OUTROS	1287190	240499	492447	2020136
283 N NOVIS PARANAVAI	1709889	875137	682235	3267261
PARANAVAI	137410	344376	367061	848847
OUTROS	1572479	530761	315174	2418414
284 N N APUCARANA	1913938	579742	699238	3192918
APUCARANA	153054	391459	392269	936782
OUTROS	1760884	188283	306969	2256136
285 N NOVIS DE UMUARAMA	2888057	830655	1225511	4944223
UMUARAMA	601367	325937	541482	1468786
CIANORTE	134575	104315	167903	406793
OUTROS	2152115	400403	516126	3068644
286 CAMPO MOURAO	3563174	511963	935090	5010227
CAMPO MOURAO	566494	268005	453409	1287908
OUTROS	2996680	243958	481681	3722319
287 PITANGA	647658	121540	43405	812603
PITANGA	315215	107356	28456	451027
OUTROS	332443	14184	14949	361576
288 EXT OESTE PARAN	7697573	1325255	4448808	13471636
CASCAVEL	713267	471625	1472860	2657752
ASSIS CHATEAUBRIAND	707202	55049	192991	955242
PALOTINA	599852	30577	241970	872399
MAR CANDIDO RONDON	767969	58347	339860	1166176
TOLEDO	738462	133257	512678	1384397
FQZ DO IGUACU	174921	78054	590398	843373
OUTROS	3995900	498346	1098051	5592297

(CONTINUA)

(CONTINUACAO)

MRH / MUNICIPIO	AGRICULTURA	INDUSTRIA	COMERCIO	TOTAL
289 SUDOESTE PARAN	2942630	689213	969370	4601213
FRANCISCO BELTRAO	183967	143009	205332	532308
OUTROS	2758663	546204	764038	4068905
290 CAMPOS GUARAPUAVA	1886857	1282083	674493	3843433
GUARAPUAVA	1205269	802346	493961	2501576
OUTROS	681588	479737	180532	1341857
291 MEDIO IGUACU	951493	1047565	315450	2314508
UNIAO DA VITORIA	152636	392967	189704	735307
OUTROS	798857	654598	125746	1579201

FONTE: IPARDES - FUNDACAO EDISON VIEIRA

* NAO ESTA INCLUIDA NO TOTAL A RENDA INTERNA DOS OUTROS SUBSETORES DE SERVICOS

IPARDES - FUNDACAO EDISON VIEIRA

TABELA - 99 RENDA INTERNA POR SETORES DOS PRINCIPAIS MUNICIPIOS DO PARANA - 1978

(CR\$ 1.000,00 CORRENTES)

MRH / MUNICIPIO	AGRICULTURA	INDUSTRIA	COMERCIO	TOTAL*
268 CURITIBA	845723	25434271	10206078	36486072
CURITIBA	24158	9969033	9466298	19459479
CAMPO LARGO	173143	852160	157650	1182953
RIO BRANCO DO SUL	44874	1007117	17207	1069198
ARAUCARIA	193254	12240510	248753	12682517
OUTROS	410294	1365451	316180	2091925
269 LITORAL PARAN	77498	382809	1899781	2360088
PARANAGUA	9177	281905	1820641	2111723
OUTROS	68321	100904	79140	248365
270 ALTO RIBEIRA	134888	258503	9513	402904
ADRIANOPOLIS	26277	246233	5322	277832
OUTROS	108611	12270	4191	125072
271 ALTO R N PARAN	161241	17215	19116	197572
QUITANDINHA	75593	1796	8061	85450
OUTROS	85648	15419	11055	112122
272 CAMPOS DA LAPA	503327	294677	239759	1037763
RIO NEGRO	52665	168552	83236	304453
OUTROS	450662	126125	156523	733310
273 CAMPOS PONTA GROSSA	1172927	4678825	2253674	8105426
PONTA GROSSA	324408	2941315	1502479	4768202
CASTRO	422341	314262	538747	1275350
TELEMACO BORBA	60734	1300940	132655	1494329
OUTROS	365444	122308	79793	567545
274 CAMPOS JAGUARAIVA	311526	203857	80020	595403
ARAPOTI	176137	33182	56867	266186
OUTROS	135389	170675	23153	329217
275 SAO MATEUS DO SUL	207861	108397	66965	383223
SAO MATEUS DO SUL	104975	86696	51375	243046
OUTROS	102886	21701	15590	140177
276 COLONIAL DE IRATI	696992	348855	260459	1306306
IRATI	112039	150280	185131	447450
OUTROS	584953	198575	75328	858856
277 ALTO IVAI	491152	41951	38416	571519
ORTIGUEIRA	133642	2405	11007	147054
OUTROS	357510	39546	27409	424465

(CONTINUA)

(CONTINUACAO)

MRH / MUNICIPIO	AGRICULTURA	INDUSTRIA	COMERCIO	TOTAL
278 N V WENCESLAU BRAZ	764015	107130	231056	1102201
IBAITI	99570	24682	56245	180497
OUTROS	664445	82448	174811	921704
279 N V JACAREZINHO	1881721	1068079	1169332	4119132
BANDEIRANTES	150976	156180	151697	458853
CORNELIO PROCOPIO	154538	167849	402525	724912
OUTROS	1576207	744050	615110	2935367
280 ALGODOEIRA DE ASSAI	827580	262070	302078	1391728
ASSAI	258687	143795	194745	600227
OUTROS	568893	115275	107333	791561
281 N N LONDRINA	3260041	4770997	5820865	13851903
LONDRINA	455581	2451046	3977376	6884003
CAMBE	197945	334962	341878	874785
FORQUATE	144768	172060	64001	380829
KULANUIA	291239	505740	135862	932841
ARAFONGAS	116673	516582	541122	1174377
OUTROS	2053835	790607	760626	3605068
282 N N MARINGA	1165041	2115455	2581881	5862377
MARINGA	144498	1547162	2238848	3930508
OUTROS	1020543	568293	343033	1931869
283 N NOVIS PARANAVAI	2254082	1040186	926136	4220404
PARANAVAI	219767	397704	491643	1109114
OUTROS	2034315	642482	434493	3111290
284 N N AFUCARANA	1698954	884404	1038530	3621928
AFUCARANA	146271	589943	618212	1354426
OUTROS	1552723	294461	420318	2267502
285 N NOVIS DE UMUARAMA	4022295	1289564	1519510	6831369
UMUARAMA	974556	443605	668831	2086992
CIANORTE	200332	205156	277771	683259
OUTROS	2847407	640803	572908	4061118
286 CAMPO MOURAO	2847499	643410	1089367	4580276
CAMPO MOURAO	349016	330295	482544	1161855
OUTROS	2498483	313115	606823	3418421
287 PITANGA	658270	175740	64451	898461
PITANGA	369044	161131	47177	577352
OUTROS	289226	14609	17274	321109
288 EXT OESTE PARAN	6171697	1953840	4407187	12532724
CASCATEL	519125	623784	1406094	2549003
ASSIS CHATEAUBRIAND	469137	44833	206934	720904
PALOTINA	513799	32849	178539	725187
MAK CANDIDO RONDON	645570	171476	302070	1119116
TOLEDO	680174	241386	423083	1344643
FOZ DO IGUAQU	163489	78817	833139	1075445
OUTROS	3180403	760695	1057328	4998426

(CONTINUA)

(CONTINUACAO)

MRH / MUNICIPIO	AGRICULTURA	INDUSTRIA	COMERCIO	TOTAL
289 SUDOESTE PARAN	2323743	938398	1329898	4592039
FRANCISCO BELTRAO	167902	185491	292216	645609
OUTROS	2155841	752907	1037682	3946430
290 CAMPOS GUARAPUAVA	2531592	1817562	822430	5171584
GUARAPUAVA	1370184	1243334	604783	3218301
OUTROS	1161408	574228	217647	1953283
291 MEDIO IGUACU	866883	1453658	433829	2754370
UNIAO DA VITORIA	189792	546891	275328	1012011
OUTROS	677091	906767	158501	1742359

FONTE: IPARDES - FUNDACAO EDISON VIEIRA

* NAO ESTA INCLUIDA NO TOTAL A RENDA INTERNA DOS OUTROS SUBSETORES DE SERVICOS.

IFARDES - FUNDAÇÃO EDISON VIEIRA

TABELA - 100 RENDA INTERNA POR SETORES DOS PRINCIPAIS MUNICIPIOS DO PARANA - 1980

(CR\$ 1.000,00 CORRENTES)

MRH / MUNICIPIO	AGRICULTURA	INDUSTRIA	COMERCIO	TOTAL
268 CURITIBA	2490945	99131818	35145444	136768207
CURITIBA	66926	31298138	32900563	64265567
CAMPO LARGO	413342	2421530	566523	3401395
RIO BRANCO DO SUL	153094	3212860	53579	3419533
ARAUCARIA	535759	57964078	610703	59110540
OUTROS	1321824	4235212	1014136	6571172
269 LITORAL PARAN	190699	1031404	10047730	11269833
PARANAGUA	20430	741758	9791524	10553712
OUTROS	170269	289646	256206	716121
270 ALTO RIBEIRA	315246	804447	29562	1149255
ADRIANOPOLIS	95396	763219	15516	874131
OUTROS	219850	41228	14046	275124
271 ALTO R N PARAN	619876	49150	55518	724544
QUITANDINHA	285318	4887	25679	315884
OUTROS	334558	44263	29839	408660
272 CAMPOS DA LAPA	1800231	1020700	720359	3541290
RIO NEGRO	237375	591493	262367	1091235
OUTROS	1562856	429207	457992	2450055
273 CAMPOS PONTA GROSSA	4095140	15789008	7437203	27321351
PONTA GROSSA	860584	10268606	5040344	16169534
CASTRO	1618611	1189168	1606821	4414600
TELEMACO BORBA	131025	4124059	613224	4868308
OUTROS	1484920	207175	176814	1868909
274 CAMPOS JAGUARAIVA	1038833	728081	160878	1927792
ARAPOTI	578368	141161	86712	806241
OUTROS	460465	586920	74166	1121551
275 SAO MATEUS DO SUL	884971	292511	218372	1395854
SAO MATEUS DO SUL	536281	232614	164610	933505
OUTROS	348690	59897	53762	462349
276 COLONIAL DE IRATI	2424116	1207303	938267	4569686
IRATI	358206	544154	692641	1595001
OUTROS	2065910	663149	245626	2974685
277 ALTO IVAI	1335618	132406	130739	1598763
ORTIGUEIRA	441702	6816	40397	488915
OUTROS	893916	125590	90342	1109848

(CONTINUA)

(CONTINUACAO)

HRH / MUNICIPIO	ABRICULTURA	INDUSTRIA	COMERCIO	TOTAL
278 N V WENCESLAU BRAZ	2893022	601870	830805	4325697
IBAITI	344104	96074	213275	653453
OUTROS	2548918	505796	617530	3672244
279 N V JACAREZINHO	6389707	4039834	4140074	14569615
BANDEIRANTES	554994	884689	464963	1904646
CORNELIO PROCOPIO	498575	647871	1290235	2436681
OUTROS	5336138	2507274	2384876	10228288
280 ALGODINEIRA DE ASSAI	3029116	1071884	1145200	5246200
ASSAI	967536	599931	799588	2367055
OUTROS	2061580	471953	345612	2879145
281 N N LONDRINA	10205803	16960679	19141690	46308172
LONDRINA	1844284	10315134	13092944	25252362
CAMBE	493264	1272437	1156094	2921795
FORCATU	457033	409314	466275	1332622
ROLANDIA	732804	1508940	413642	2655386
ARAPONGAS	568302	1454542	1627930	3650774
OUTROS	6110116	2000312	2384805	10495233
282 N N MARINGA	4536163	7664211	9163708	21364082
MARINGA	529352	6143577	7913194	14586123
OUTROS	4006811	1520634	1250514	6777959
283 N NOVIS PARANAVAI	5351149	3473320	3518865	12343334
PARANAVAI	551074	1390356	2045321	3987551
OUTROS	4799275	2082964	1473544	8355783
284 N N APUCARANA	7008052	3228780	3507741	13744573
APUCARANA	417439	2172815	1962882	4553136
OUTROS	6590613	1055965	1544859	9191437
285 N NOVIS DE UMUARAMA	9037354	4210938	4964453	18212745
UMUARAMA	1390627	1460705	2309346	5160678
CIANORTE	456011	557819	780399	1794229
OUTROS	7190716	2192414	1874708	11257838
286 CAMPO MOURAO	11843836	2536373	4159420	18539639
CAMPO MOURAO	1519792	1276861	2034021	4830674
OUTROS	10324044	1259512	2125409	13708965
287 PITANGA	2467886	571779	217078	3256743
PITANGA	1467547	520047	145257	2132851
OUTROS	1000339	51732	71821	1123892
288 EXT OESTE PARAN	25809991	6983268	16628420	49421679
CASCADEL	2906281	2021707	5875055	10803043
ASSIS CHATEAUBRIAND	2126407	197539	736668	3060614
PALOTINA	2202493	136388	862359	3201240
MAR CANDIDO RONDON	2299658	374829	1219429	3893916
TOLEDO	3057644	933493	1738928	5730065
FOZ DO IGUAU	654408	378833	2551970	3585211
OUTROS	12563100	2940479	3644011	19147590

(CONTINUA)

(CONTINUACAO)

MRH / MUNICIPIO	AGRICULTURA	INDUSTRIA	COMERCIO	TOTAL
289 SUDOESTE PARAN	9315543	3158399	4541505	17015447
FRANCISCO BELTRAO	534759	577448	967045	2079252
OUTROS	8780784	2580951	3574460	14936195
290 CAMPOS GUARAPUAVA	6955744	6294263	2913417	16163424
GUARAPUAVA	3710792	4134131	2137334	9982257
OUTROS	3244952	2160132	776083	6181167
291 MEDIO IGUACU	2814040	5143042	1446924	9404006
UNIAO DA VITORIA	494790	1981059	832617	3308466
OUTROS	2319250	3161983	614307	6095540

FONTE: IPARDES - FUNDACAO EDISON VIEIRA

* NAO ESTA INCLUIDA NO TOTAL A RENDA INTERNA DOS OUTROS SUBSETORES DE SERVICOS

IPARDES - FUNDAÇÃO EDISON VIEIRA

TABELA - 101 RENDA INTERNA POR SETORES DOS PRINCIPAIS MUNICIPIOS DO PARANA - 1980

(CR\$ 1.000,00 CORRENTES)

MRH / MUNICIPIO	AGRICULTURA	INDUSTRIA	COMERCIO	TOTAL*
268 CURITIBA	2490945	99131818	35145444	136768207
CURITIBA	66926	31298138	32900503	64265567
CAMPO LARGO	413342	2421530	566523	3401395
RIO BRANCO DO SUL	153094	3212860	53579	3419533
ARAUCARIA	535759	57964078	610703	59110540
OUTROS	1321824	4235212	1014136	6571172
269 LITORAL PARAN	190699	1031404	10047730	11269833
PARANAGUA	20430	741758	9791524	10553712
OUTROS	170269	289646	256206	716121
270 ALTO RIBEIRA	315246	804447	29562	1149255
ADRIANOPOLIS	95396	763219	15516	874131
OUTROS	219850	41228	14046	275124
271 ALTO R N PARAN	619876	49150	55518	724544
QUITANDINHA	265318	4887	25679	315884
OUTROS	334558	44263	29839	408660
272 CAMPOS DA LAPA	1800231	1020700	720359	3541290
RIO NEGRO	237375	591493	262367	1091235
OUTROS	1562856	429207	457992	2450055
273 CAMPOS PONTA GROSSA	4095140	15789008	7437203	27321351
PONTA GROSSA	860584	10268606	5040344	16169534
CASTRO	161864	1189168	1606821	2957853
TELEMACO BORBA	131025	4124059	613224	4868308
OUTROS	2941667	207175	176814	3325656
274 CAMPOS JAGUARAIVA	1038833	728081	160878	1927792
ARAFOTI	578368	141161	86712	806241
OUTROS	460465	586920	74166	1121551
275 SAO MATEUS DO SUL	884971	292511	218372	1395854
SAO MATEUS DO SUL	536281	232614	164610	933505
OUTROS	348690	59897	53762	462349
276 COLONIAL DE IRATI	2424116	1207303	938267	4569686
IRATI	358206	544154	692641	1595001
OUTROS	2065910	663149	245626	2974685
277 ALTO IVAI	1335618	132406	130739	1598763
ORTIGUEIRA	441702	6816	40397	488915
OUTROS	893916	125590	90342	1109848

(CONTINUA)

(CONTINUAÇÃO)

MRH / MUNICIPIO	AGRICULTURA	INDUSTRIA	COMERCIO	TOTAL
278 N V WENCESLAU BRAZ	2893022	601870	830805	4325697
IBAITI	344104	96074	213275	653453
OUTROS	2548918	505796	617530	3672244
279 N V JACAREZINHO	6389707	4039834	4140074	14569615
BANDEIRANTES	554974	884689	464963	1904646
CORNELIO PROCOPIO	498575	647871	1290235	2436681
OUTROS	5336138	2507274	2384876	10228288
280 ALGODOEIRA DE ASSAI	3029116	1071884	1145200	5246200
ASSAI	967536	599931	799588	2367055
OUTROS	2061580	471953	345612	2879145
281 N N LONDRINA	10205803	16960679	19141690	46308172
LONDRINA	1844284	10315134	13092944	25252362
CAMBE	493264	1272437	1156094	2921795
PORECATU	457033	409314	466275	1332622
KULANDIA	732804	1508940	413642	2655386
ARAPONGAS	568302	1454542	1627930	3650774
OUTROS	6110116	2000312	2384805	10495233
282 N N MARINGA	4536163	7664211	9163708	21364082
MARINGA	529352	6143577	7913194	14586123
OUTROS	4006811	1520634	1250514	6777959
283 N NOVIS PARANAVAI	5351149	3473320	3518665	12343334
PARANAVAI	551874	1390356	2045321	3987551
OUTROS	4799275	2082964	1473544	8355783
284 N N AFUCARANA	7008052	3226780	3507741	13744573
AFUCARANA	417439	2172815	1962882	4553136
OUTROS	6590613	1055965	1544859	9191437
285 N NOVIS DE UMUARAMA	9037354	4210938	4964453	18212745
UMUARAMA	1390627	1460705	2309346	5160678
CIANDORTE	456011	557819	780399	1794229
OUTROS	7190716	2192414	1874708	11257838
286 CAMPO MOURAO	11843836	2536373	4159430	18539639
CAMPO MOURAO	1519792	1274861	2034021	4830674
OUTROS	10324044	1259512	2125409	13708965
287 PITANGA	2467886	571779	217078	3256743
PITANGA	1467547	520047	145257	2132851
OUTROS	1000339	51732	71821	1123892
288 EXT OESTE PARAN	25809991	6983268	16628420	49421679
CASCAVEL	2906281	2021707	5875055	10803043
ASSIS CHATEAUBRIAND	2126407	197539	736668	3060614
PALOTINA	2202493	136388	862359	3201240
MAR CANDIDO RONDON	2299658	374929	1219429	3893916
TOLEDO	3057644	933493	1738928	5730065
FOZ DO IGUAQU	654408	378833	2551970	3585211
OUTROS	12563100	2940479	3644011	19147590

(CONTINUA)

(CONTINUACAO)

MRH / MUNICIPIO	AGRICULTURA	INDUSTRIA	COMERCIO	TOTAL
289 SUDOESTE PARAN	9315543	3158399	4541505	17015447
FRANCISCO BELTRAO	534759	577448	967045	2079252
OUTROS	8780784	2580951	3574460	14936195
290 CAMPOS GUARAPUAVA	6955744	6294263	2913417	16163424
GUARAPUAVA	3710792	4134131	2137334	9982257
OUTROS	3244952	2160132	776083	6181167
291 MEDIO IGUACU	2814040	5143042	1446924	9404006
UNIAO DA VITORIA	494790	1981059	832617	3308466
OUTROS	2319250	3161983	614307	6095540

FONTE: IPARDES - FUNDACAO EDISON VIEIRA

* NAO ESTA INCLUIDA NO TOTAL A RENDA INTERNA DOS OUTROS SUBSETORES DE SERVICOS

IPARDES - FUNDAÇÃO EDISON VIEIRA

TABELA - 102 RENDA INTERNA POR SETORES DOS PRINCIPAIS MUNICIPIOS DO PARANA - 1970

(EM %)			
MRH / MUNICIPIO	AGRICULTURA	INDUSTRIA	COMERCIO
268 CURITIBA	100,00	100,00	100,00
CURITIBA	11,69	79,22	95,43
CAMPO LARGO	9,31	6,55	1,34
RIO BRANCO DO SUL	6,57	5,54	0,14
ARAUCARIA	20,00	1,58	0,73
OUTROS	52,40	7,07	2,33
269 LITORAL PARAN	100,00	100,00	100,00
PARANAGUA	22,85	38,76	98,03
OUTROS	77,14	61,23	1,96
270 ALTO RIBEIRA	100,00	100,00	100,00
ADRIANOPOLIS	32,78	80,81	56,00
OUTROS	67,21	19,18	44,00
271 ALTO R N PARAN	100,00	100,00	100,00
QUITANDINHA	36,37	19,41	49,59
OUTROS	63,62	80,58	50,40
272 CAMPOS DA LAPA	100,00	100,00	100,00
RIO NEGRO	12,28	39,99	67,58
OUTROS	87,71	60,00	32,41
273 CAMPOS PONTA GROSSA	100,00	100,00	100,00
PONTA GROSSA	23,85	49,89	78,34
CASTRO	39,16	7,23	14,76
TELEMAGO BORBA	18,39	39,98	5,06
OUTROS	18,58	2,88	1,82
274 CAMPOS JAGUARAIVA	100,00	100,00	100,00
ARAPOTI	48,22	28,28	35,29
OUTROS	51,77	71,71	64,70
275 SAO MATEUS DO SUL	100,00	100,00	100,00
SAO MATEUS DO SUL	69,98	77,74	78,07
OUTROS	30,01	22,25	21,92
276 COLONIAL DE IRATI	100,00	100,00	100,00
IRATI	17,74	61,16	76,94
OUTROS	82,25	38,83	23,05
277 ALTO IVAI	100,00	100,00	100,00
ORTIGUEIRA	32,88	15,49	35,50
OUTROS	67,11	84,50	64,49

(CONTINUA)

(CONTINUACAO)

NRH / MUNICIPIO	AGRICULTURA	INDUSTRIA	COMERCIO
278 N V WENCESLAU BRAZ	100,00	100,00	100,00
IPAITY	10,90	17,25	26,80
OUTROS	89,09	82,74	73,19
279 N V JACAREZINHO	100,00	100,00	100,00
BANDEIRANTES	10,29	23,39	10,03
CORNELIO PROCOPIO	5,93	12,62	30,24
OUTROS	83,76	63,98	59,71
280 ALGODOEIRA DE ASSAI	100,00	100,00	100,00
ASSAI	33,68	47,65	64,73
OUTROS	66,31	52,34	35,26
281 N N LONDRINA	100,00	100,00	100,00
LONDRINA	18,14	58,80	68,01
CAMBE	3,81	5,71	8,88
PORECATU	4,73	6,23	1,67
ROLANDIA	5,15	10,07	2,81
ARAPONGAS	3,11	7,20	8,05
OUTROS	65,03	11,95	10,55
282 N N MARINGA	100,00	100,00	100,00
MARINGA	17,39	87,59	86,61
OUTROS	82,60	12,40	13,18
283 N NOVIS PARANAVAI	100,00	100,00	100,00
PARANAVAI	8,77	45,07	49,32
OUTROS	91,22	54,92	50,67
284 N N AFUCARANA	100,00	100,00	100,00
AFUCARANA	7,38	69,11	59,05
OUTROS	92,61	30,88	40,94
285 N NOVIS DE UMUARAMA	100,00	100,00	100,00
UMUARAMA	17,80	49,30	43,44
CIANORTE	4,42	13,17	15,61
OUTROS	77,77	37,51	40,94
286 CAMPO MOURAO	100,00	100,00	100,00
CAMPO MOURAO	15,39	55,54	47,26
OUTROS	84,60	44,45	52,73
287 PITANGA	100,00	100,00	100,00
PITANGA	54,34	93,42	65,05
OUTROS	45,65	6,57	34,94
288 EXT OESTE PARAN	100,00	100,00	100,00
CASCAVEL	8,94	28,54	33,19
ASSIS CHATEAUBRIAND	8,17	3,78	6,78
PALOTINA	9,01	2,04	6,87
MAR CANDIDO RONDON	10,16	4,87	8,48
TOLEDO	12,92	11,59	12,07
FQZ DO IGUAQU	2,05	2,88	11,43
OUTROS	48,71	46,27	21,15

(CONTINUA)

(CONTINUACAO)

MRH / MUNICIPIO	AGRICULTURA	INDUSTRIA	COMERCIO
289 SUDESTE PARAN	100,00	100,00	100,00
FRANCISCO BELTRAO	6,95	12,77	19,45
OUTROS	93,04	87,22	80,54
290 CAMPOS GUARAPUAVA	100,00	100,00	100,00
GUARAPUAVA	22,06	72,19	72,44
OUTROS	77,93	27,80	27,55
291 MEDIO IGUACU	100,00	100,00	100,00
UNIAO DA VITORIA	2,67	35,94	46,59
OUTROS	97,32	64,05	53,40

FONTE: IPARDES - FUNDACAO EDISON VIEIRA

IPARDES - FUNDAÇÃO EDISON VIEIRA

TABELA - 103 RENDA INTERNA POR SETORES DOS PRINCIPAIS MUNICIPIOS DO PARANA - 1971

		(EM %)		
MRH / MUNICIPIO	AGRICULTURA	INDUSTRIA	COMERCIO	
268	CURITIBA	100,00	100,00	100,00
	CURITIBA	5,96	71,03	94,95
	CAMPO LARGO	12,05	5,49	1,44
	RIO BRANCO DO SUL	8,02	7,29	0,13
	ARAUCARIA	18,88	2,03	0,58
	OUTROS	55,06	14,14	2,87
269	LITORAL PARAN	100,00	100,00	100,00
	PARANAGUA	13,11	83,85	97,39
	OUTROS	86,88	16,14	2,60
270	ALTO RIBEIRA	100,00	100,00	100,00
	ADRIANOPOLIS	16,07	48,39	60,53
	OUTROS	83,92	51,60	39,46
271	ALTO R N PARAN	100,00	100,00	100,00
	QUITANDINHA	43,73	13,53	51,40
	OUTROS	56,26	86,46	48,59
272	CAMPOS DA LAPA	100,00	100,00	100,00
	RIO NEGRO	13,96	55,55	72,93
	OUTROS	86,03	44,44	27,06
273	CAMPOS PONTA GROSSA	100,00	100,00	100,00
	PONTA GROSSA	31,97	62,29	80,79
	CASTRO	39,82	7,57	11,63
	TELEMACO BORBA	14,08	26,26	5,35
	OUTROS	14,10	3,87	2,22
274	CAMPOS JAGUARAIVA	100,00	100,00	100,00
	ARAPOTI	51,68	18,89	38,51
	OUTROS	48,31	81,10	61,48
275	SÃO MATEUS DO SUL	100,00	100,00	100,00
	SÃO MATEUS DO SUL	64,93	78,83	75,69
	OUTROS	35,06	21,16	24,30
276	COLONIAL DE IRATI	100,00	100,00	100,00
	IRATI	22,04	44,64	77,85
	OUTROS	77,95	55,35	22,14
277	ALTO IVAI	100,00	100,00	100,00
	ORTIGUEIRA	30,31	3,89	31,89
	OUTROS	69,68	96,10	68,10

(CONTINUA)

(CONTINUACAO)

MRH / MUNICIPIO	AGRICULTURA	INDUSTRIA	COMERCIO
278 N V WENCESLAU BRAZ	100,00	100,00	100,00
IBAITI	23,53	12,22	21,65
OUTROS	76,46	87,77	78,34
279 N V JACAREZINHO	100,00	100,00	100,00
BANDEIRANTES	5,73	23,33	10,57
CORNELIO PROCOPIO	15,11	17,08	26,12
OUTROS	79,14	59,57	63,30
280 ALGODOEIRA DE ASSAI	100,00	100,00	100,00
ASSAI	26,76	75,18	61,48
OUTROS	73,23	24,81	38,51
281 N N LONDRINA	100,00	100,00	100,00
LONDRINA	13,57	64,38	66,17
CAMBE	5,87	7,94	9,24
PORECATU	4,91	2,55	1,86
ROLANDIA	8,96	9,41	3,35
AKAFOINGAS	3,31	9,07	8,47
OUTROS	63,34	6,62	10,88
282 N N MARINGA	100,00	100,00	100,00
MARINGA	14,00	67,64	84,38
OUTROS	85,99	32,35	15,61
283 N NOVIS PARANAVAI	100,00	100,00	100,00
PARANAVAI	9,48	32,98	51,96
OUTROS	90,51	67,01	48,03
284 N N APUCARANA	100,00	100,00	100,00
APUCARANA	10,99	84,13	60,88
OUTROS	89,00	15,86	39,11
285 N NOVIS DE UMUARAMA	100,00	100,00	100,00
UMUARAMA	19,85	36,29	42,21
CIANDORTE	6,24	13,85	15,56
OUTROS	73,90	49,84	42,22
286 CAMPO MOURAO	100,00	100,00	100,00
CAMPO MOURAO	10,64	47,52	43,26
OUTROS	89,15	52,47	56,73
287 PITANGA	100,00	100,00	100,00
PITANGA	64,86	80,42	68,60
OUTROS	35,13	19,57	31,39
288 EXT OESTE PARAN	100,00	100,00	100,00
CASCADEL	7,37	30,11	35,97
ASSIS CHATEAUBRIAND	12,09	2,94	7,81
FALOTINA	6,50	2,03	4,55
MAR CANDIDO RONDON	9,76	5,59	6,97
TOLEDO	11,88	13,90	11,28
F0Z DO IGUACU	1,61	5,64	12,77
OUTROS	50,75	39,77	20,61

(CONTINUA)

(CONTINUACAO)

MRH / MUNICIPIO	AGRICULTURA	INDUSTRIA	COMERCIO
289 SUDOESTE PARAN	100,00	100,00	100,00
FRANCISCO BELTRAO	8,53	19,66	18,99
OUTROS	91,46	80,33	81,00
290 CAMPOS GUARAPUAVA	100,00	100,00	100,00
GUARAPUAVA	57,26	72,95	74,57
OUTROS	42,73	27,04	25,42
291 MEDIO IGUACU	100,00	100,00	100,00
UNIAO DA VITORIA	7,28	36,54	44,57
OUTROS	92,71	63,45	55,42

FONTE: IPARDES - FUNDACAO EDISON VIEIRA

IPARDES - FUNDAÇÃO EDISON VIEIRA

TABELA - 104 RENDA INTERNA POR SETORES DOS PRINCIPAIS MUNICIPIOS DO PARANA - 1972

		(EM %)		
MRH / MUNICIPIO	AGRICULTURA	INDUSTRIA	COMERCIO	
268 CURITIBA	100,00	100,00	100,00	
CURITIBA	4,84	75,45	95,51	
CAMPO LARGO	14,61	6,54	1,38	
RIO BRANCO DO SUL	6,62	7,77	0,14	
ARAUCARIA	20,05	1,89	0,47	
OUTROS	53,85	8,32	2,47	
269 LITORAL PARAN	100,00	100,00	100,00	
PARANAGUA	13,81	42,71	97,35	
OUTROS	86,18	57,28	2,64	
270 ALTO RIBEIRA	100,00	100,00	100,00	
ADRIANOPOLIS	16,25	87,01	62,96	
OUTROS	83,74	12,98	37,03	
271 ALTO R N PARAN	100,00	100,00	100,00	
QUITANDINHA	43,21	9,42	51,17	
OUTROS	56,78	90,57	48,82	
272 CAMPOS DA LAPA	100,00	100,00	100,00	
RIO NEGRO	14,22	22,23	78,99	
OUTROS	85,77	77,76	21,00	
273 CAMPOS PONTA GROSSA	100,00	100,00	100,00	
PONTA GROSSA	34,49	39,58	83,21	
CASTRO	31,02	9,85	7,99	
TELEMACO BORBA	16,53	36,14	7,05	
OUTROS	17,94	14,41	1,73	
274 CAMPOS JAGUARAIVA	100,00	100,00	100,00	
ARAPOTI	31,42	21,07	28,31	
OUTROS	68,57	78,92	71,68	
275 SAO MATEUS DO SUL	100,00	100,00	100,00	
SAO MATEUS DO SUL	108,17	74,28	71,36	
OUTROS	8,17	25,71	28,63	
276 COLONIAL DE IRATI	100,00	100,00	100,00	
IRATI	23,65	49,96	78,83	
OUTROS	76,34	50,03	21,16	
277 ALTO IVAI	100,00	100,00	100,00	
ORTIGUEIRA	29,24	4,40	29,43	
OUTROS	70,75	95,59	70,56	

(CONTINUA)

(CONTINUACAO)

MRH / MUNICIPIO	AGRICULTURA	INDUSTRIA	COMERCIO
278 N V WENCESLAU BRAZ	100,00	100,00	100,00
IBAITI	23,20	13,48	20,60
OUTROS	76,79	86,51	79,39
279 N V JACAREZINHO	100,00	100,00	100,00
BANDEIRANTES	5,84	24,51	13,41
CORNELIO PROCOPIO	13,67	13,73	21,91
OUTROS	80,47	61,75	64,67
280 ALGODOEIRA DE ASSAI	100,00	100,00	100,00
ASSAI	25,98	47,53	65,17
OUTROS	74,01	52,46	34,82
281 N N LONDRINA	100,00	100,00	100,00
LONDRINA	16,22	69,60	67,53
CAMBE	5,58	4,28	4,44
FORECATU	3,74	1,56	3,23
ROLANDIA	8,95	6,74	4,30
ARAPONGAS	3,35	7,46	8,99
OUTROS	62,13	10,33	11,48
282 N N MARINGA	100,00	100,00	100,00
MARINGA	12,73	78,30	82,33
OUTROS	87,26	21,69	17,66
283 N NOVIS PARANAVAI	100,00	100,00	100,00
PARANAVAI	10,00	46,96	48,07
OUTROS	89,99	53,03	51,92
284 N N APUCARANA	100,00	100,00	100,00
APUCARANA	10,01	50,99	78,72
OUTROS	89,98	49,00	21,27
285 N NOVIS DE UMUARAMA	100,00	100,00	100,00
UMUARAMA	20,47	39,89	41,06
CIANORTE	6,91	14,75	17,64
OUTROS	72,61	45,34	41,28
286 CAMPO MOURAD	100,00	100,00	100,00
CAMPO MOURAD	9,95	53,98	40,39
OUTROS	90,04	46,01	59,60
287 PITANGA	100,00	100,00	100,00
PITANGA	67,96	87,87	69,86
OUTROS	32,03	12,12	30,13
288 EXT OESTE PARAN	100,00	100,00	100,00
CASCAVEL	6,15	26,58	48,33
ASSIS CHATEAUBRIAND	12,04	7,50	6,19
PALOTINA	4,80	1,92	3,12
MAR CANDIDO RONDON	8,03	6,21	6,13
TOLEDO	11,28	12,56	6,97
FDZ DO IGUACU	1,77	2,53	13,52
OUTROS	55,90	42,66	15,71

(CONTINUA)

(CONTINUACAO)

MRH / MUNICIPIO	AGRICULTURA	INDUSTRIA	COMERCIO
289 SUDOESTE PARAN	100,00	100,00	100,00
FRANCISCO BELTRAO	6,85	18,11	18,47
OUTROS	93,14	81,88	81,52
290 CAMPOS GUARAPUAVA	100,00	100,00	100,00
GUARAPUAVA	53,56	77,45	77,98
OUTROS	46,43	22,54	22,01
291 MEDIO IGUACU	100,00	100,00	100,00
UNIAO DA VITORIA	7,48	37,95	45,97
OUTROS	92,51	62,04	54,02

FONTE: IPARDES - FUNDACAO EDISON VIEIRA

IPARDES - FUNDAÇÃO EDISON VIEIRA

TABELA - 105 RENDA INTERNA POR SETORES DOS PRINCIPAIS MUNICIPIOS DO PARANA - 1973

(EM %)

MRH / MUNICIPIO	AGRICULTURA	INDUSTRIA	COMERCIO
268 CURITIBA	100,00	100,00	100,00
CURITIBA	2,36	75,94	95,35
CAMPO LARGO	18,28	5,25	1,57
RIO BRANCO DO SUL	4,26	7,20	0,15
ARAUCARIA	19,98	2,19	0,61
OUTROS	55,09	9,39	2,30
269 LITORAL PARAN	100,00	100,00	100,00
PARANAGUA	10,85	22,43	98,23
OUTROS	89,14	77,56	1,76
270 ALTO RIBEIRA	100,00	100,00	100,00
ADRIANOPOLIS	15,14	87,03	59,96
OUTROS	84,85	12,96	40,03
271 ALTO R N PARAN	100,00	100,00	100,00
QUITANDINHA	44,28	8,84	52,00
OUTROS	55,71	91,15	47,99
272 CAMPOS DA LAPA	100,00	100,00	100,00
RIO NEGRO	12,23	20,85	68,64
OUTROS	87,76	79,14	31,35
273 CAMPOS PONTA GROSSA	100,00	100,00	100,00
PONTA GROSSA	31,06	65,66	77,61
CASTRO	27,34	5,70	15,53
TELEMACO BORBA	13,70	21,55	4,81
OUTROS	27,88	7,07	2,03
274 CAMPOS JAGUARAIVA	100,00	100,00	100,00
ARAPOTI	43,21	22,27	47,28
OUTROS	56,78	77,72	52,71
275 SAO MATEUS DO SUL	100,00	100,00	100,00
SAO MATEUS DO SUL	66,41	74,39	71,78
OUTROS	33,58	25,60	28,21
276 COLONIAL DE IRATI	100,00	100,00	100,00
IRATI	23,98	40,44	74,81
OUTROS	76,01	59,55	25,18
277 ALTO IVAI	100,00	100,00	100,00
ORTIGUEIRA	22,34	6,91	34,47
OUTROS	77,65	93,08	65,52

(CONTINUA)

(CONTINUACAO)

MRH / MUNICIPIO	AGRICULTURA	INDUSTRIA	COMERCIO
278 N U WENCESLAU BRAZ	100,00	100,00	100,00
IRAITI	17,74	28,66	23,99
OUTROS	82,25	71,33	76,00
279 N U JACAREZINHO	100,00	100,00	100,00
BANDEIRANTES	5,34	23,29	9,05
CORNELIO PROCOPIO	10,54	18,25	29,26
OUTROS	84,10	58,45	61,68
280 ALGODOEIRA DE ASSAI	100,00	100,00	100,00
ASSAI	22,74	59,62	69,81
OUTROS	77,25	40,37	30,18
281 N N LONDRINA	100,00	100,00	100,00
LONDRINA	15,81	62,11	70,15
CAMBE	6,15	9,07	7,62
PORECATU	4,42	1,34	1,14
ROLANDIA	8,03	8,71	3,14
ARAPONGAS	3,19	7,50	7,65
OUTROS	62,36	9,23	10,27
282 N N MARINGA	100,00	100,00	100,00
MARINGA	13,03	83,43	86,20
OUTROS	86,96	16,56	13,79
283 N NOVIS PARANAVAI	100,00	100,00	100,00
PARANAVAI	10,53	54,47	56,24
OUTROS	89,46	45,52	43,75
284 N N AFUCARANA	100,00	100,00	100,00
AFUCARANA	8,97	72,39	49,79
OUTROS	91,02	27,60	50,20
285 N NOVIS DE UMUARAMA	100,00	100,00	100,00
UMUARAMA	21,64	33,62	42,73
CIANORTE	6,67	17,11	14,00
OUTROS	71,68	49,25	43,25
286 CAMPO MOURAO	100,00	100,00	100,00
CAMPO MOURAO	11,80	58,63	45,70
OUTROS	88,19	41,36	54,29
287 PITANGA	100,00	100,00	100,00
PITANGA	59,65	91,03	73,95
OUTROS	40,34	8,96	26,04
288 EXT OESTE PARAN	100,00	100,00	100,00
CASCAVEL	6,20	33,68	27,71
ASSIS CHATEAUBRIAND	6,48	1,57	11,69
PALOTINA	9,91	2,30	6,18
MAR CANDIDO RONDON	10,73	4,67	5,70
TOLEDO	13,50	13,00	12,32
FOZ DO IGUACU	1,87	2,25	14,16
OUTROS	51,27	42,50	22,21

(CONTINUA)

(CONTINUACAO)

MRH / MUNICIPIO	AGRICULTURA	INDUSTRIA	COMERCIO
289 SUDESTE PARAN	100,00	100,00	100,00
FRANCISCO BELTRAO	6,21	15,07	19,66
OUTROS	93,78	84,92	80,33
290 CAMPOS GUARAPUAVA	100,00	100,00	100,00
GUARAPUAVA	69,05	66,56	65,68
OUTROS	30,94	33,43	34,31
291 MEDIO IGUACU	100,00	100,00	100,00
UNIAO DA VITORIA	4,60	47,90	43,53
OUTROS	95,39	52,09	56,46

FONTE: IPARDES - FUNDACAO EDISON VIEIRA

IPARDES - FUNDACAO EDISON VIEIRA

TABELA - 106 RENDA INTERNA POR SETORES DOS PRINCIPAIS MUNICIPIOS DO PARANA - 1974

		(EM %)		
MRH / MUNICIPIO	AGRICULTURA	INDUSTRIA	COMERCIO	
268	CURITIBA	100,00	100,00	100,00
	CURITIBA	3,64	75,03	95,43
	CAMPO LARGO	22,92	5,28	1,41
	RIO BRANCO DO SUL	6,05	6,54	0,13
	ARAUCARIA	15,98	2,64	0,70
	OUTROS	51,39	10,48	2,31
269	LITORAL PARAN	100,00	100,00	100,00
	PARANAGUA	10,27	52,84	98,07
	OUTROS	89,72	47,15	1,92
270	ALTO RIBEIRA	100,00	100,00	100,00
	ADRIANOPOLIS	11,89	86,94	59,73
	OUTROS	88,10	13,05	40,26
271	ALTO R N PARAN	100,00	100,00	100,00
	QUITANDINHA	55,20	11,64	52,01
	OUTROS	44,79	88,35	47,98
272	CAMPOS DA LAPA	100,00	100,00	100,00
	RIO NEGRO	9,43	23,98	71,32
	OUTROS	90,56	76,01	28,67
273	CAMPOS FONTE GROSSA	100,00	100,00	100,00
	FONTE GROSSA	29,94	60,02	82,78
	CASTRO	40,31	7,43	11,57
	TELEMACO BORBA	11,89	24,59	4,28
	OUTROS	17,85	7,94	1,35
274	CAMPOS JAGUARAIVA	100,00	100,00	100,00
	ARAPOTI	46,71	20,74	40,67
	OUTROS	53,28	79,25	59,32
275	SAO MATEUS DO SUL	100,00	100,00	100,00
	SAO MATEUS DO SUL	41,16	83,62	85,09
	OUTROS	58,83	16,37	14,90
276	COLONIAL DE IRATI	100,00	100,00	100,00
	IRATI	19,01	48,91	8,11
	OUTROS	80,98	51,08	91,88
277	ALTO IVAI	100,00	100,00	100,00
	ORTIGUEIRA	24,74	5,79	32,33
	OUTROS	75,25	94,20	67,66

(CONTINUA)

(CONTINUACAO)

MRH / MUNICIPIO	AGRICULTURA	INDUSTRIA	COMERCIO
278 N V WENCESLAU BRAZ	100,00	100,00	100,00
IBAITI	14,29	18,24	20,73
OUTROS	85,70	81,75	79,26
279 N V JACAREZINHO	100,00	100,00	100,00
BANDEIRANTES	6,63	20,54	9,43
CORNELIO PROCOPIO	8,84	13,25	27,59
OUTROS	84,52	66,19	62,96
280 ALGODOEIRA DE ASSAI	100,00	100,00	100,00
ASSAI	23,06	63,00	50,44
OUTROS	76,93	36,97	49,55
281 N N LONDRINA	100,00	100,00	100,00
LONDRINA	16,03	53,15	61,85
CAMBE	5,40	8,07	15,62
PORECATU	1,93	3,14	1,24
ROLANDIA	10,58	9,51	2,67
ARAPONGAS	3,51	8,70	8,94
OUTROS	62,52	17,40	9,45
282 N N MARINGA	100,00	100,00	100,00
MARINGA	14,64	84,55	85,92
OUTROS	85,35	15,44	14,07
283 N NOVIS PARANAVAI	100,00	100,00	100,00
PARANAVAI	6,83	37,89	52,39
OUTROS	93,16	62,10	47,60
284 N N AFUCARANA	100,00	100,00	100,00
AFUCARANA	10,38	64,23	55,07
OUTROS	89,61	35,76	44,92
285 N NOVIS DE UMUARAMA	100,00	100,00	100,00
UMUARAMA	20,64	34,58	43,50
CIANORTE	8,08	10,39	15,23
OUTROS	71,27	55,02	41,20
286 CAMPO MOURAO	100,00	100,00	100,00
CAMPO MOURAO	8,62	46,23	44,38
OUTROS	91,37	53,76	55,61
287 PITANGA	100,00	100,00	100,00
PITANGA	59,91	90,23	63,11
OUTROS	40,08	9,76	36,88
288 EXT DESTA PARAN	100,00	100,00	100,00
CASCAVEL	8,81	28,14	32,46
ASSIS CHATEAUBRIAND	7,28	1,49	5,72
PALOTINA	9,47	1,93	4,44
MAR CANDIDO RONDON	10,53	5,62	9,20
TOLEDO	10,95	14,82	14,73
FOZ DO IGUAQU	1,63	4,67	10,86
OUTROS	51,29	43,28	22,55

(CONTINUA)

(CONTINUACAO)

MRH / MUNICIPIO	AGRICULTURA	INDUSTRIA	COMERCIO
289 SUDOESTE PARAN	100,00	100,00	100,00
FRANCISCO BELTRAO	7,51	20,65	19,14
OUTROS	92,48	79,34	80,85
290 CAMPOS GUARAPUAVA	100,00	100,00	100,00
GUARAPUAVA	63,94	64,02	81,19
OUTROS	36,05	35,97	18,80
291 MEDIO IGUACU	100,00	100,00	100,00
UNIAO DA VITORIA	7,07	40,82	44,91
OUTROS	92,92	59,17	55,08

FONTE: IPARDES - FUNDACAO EDISON VIEIRA

IPARDES - FUNDAÇÃO EDISON VIEIRA

TABELA - 107 RENDA INTERNA POR SETORES DOS PRINCIPAIS MUNICIPIOS DO PARANA - 1975

		(EM %)		
MRH / MUNICIPIO	AGRICULTURA	INDUSTRIA	COMERCIO	
268	CURITIBA	100,00	100,00	100,00
	CURITIBA	4,40	74,40	95,54
	CAMPO LARGO	17,02	5,75	1,14
	RIO BRANCO DO SUL	5,30	7,63	0,15
	ARAUCARIA	16,57	2,13	0,92
	OUTROS	56,68	10,06	2,23
269	LITORAL PARAN	100,00	100,00	100,00
	PARANAGUA	13,72	71,91	98,24
	OUTROS	86,27	28,08	1,75
270	ALTO RIBEIRA	100,00	100,00	100,00
	ADRIANOPOLIS	18,07	94,87	41,96
	OUTROS	81,92	5,12	58,03
271	ALTO R N PARAN	100,00	100,00	100,00
	QUITANDINHA	45,73	9,95	46,29
	OUTROS	54,26	90,04	53,70
272	CAMPOS DA LAPA	100,00	100,00	100,00
	RIO NEGRO	9,52	57,94	44,65
	OUTROS	90,47	42,05	55,34
273	CAMPOS PONTA GROSSA	100,00	100,00	100,00
	PONTA GROSSA	25,76	55,20	73,49
	CASTRO	29,93	6,70	19,18
	TELEMACO BORBA	18,49	23,22	3,26
	OUTROS	25,80	14,86	2,05
274	CAMPOS JAGUARAIVA	100,00	100,00	100,00
	ARAPOTI	37,21	19,38	23,04
	OUTROS	62,78	80,61	76,95
275	SÃO MATEUS DO SUL	100,00	100,00	100,00
	SÃO MATEUS DO SUL	56,74	79,52	78,81
	OUTROS	43,25	20,47	21,18
276	COLONIAL DE IRATI	100,00	100,00	100,00
	IRATI	17,60	45,07	73,96
	OUTROS	82,39	54,92	26,03
277	ALTO IVAÍ	100,00	100,00	100,00
	ORTIGUEIRA	28,42	5,14	40,13
	OUTROS	71,57	94,85	59,86

(CONTINUA)

(CONTINUACAO)

MRH / MUNICIPIO	AGRICULTURA	INDUSTRIA	COMERCIO
278 N V HENCESLAU BRAZ	100,00	100,00	100,00
IRAITI	11,93	15,96	36,69
OUTROS	88,06	84,03	63,30
279 N V JACAREZINHO	100,00	100,00	100,00
BANDEIRANTES	6,01	21,89	9,80
CORNELIO PROCOPIO	8,14	16,03	35,75
OUTROS	85,84	62,06	54,43
280 ALGODOEIRA DE ASSAI	100,00	100,00	100,00
ASSAI	26,56	55,96	71,53
OUTROS	73,43	44,03	28,46
281 N N LONDRINA	100,00	100,00	100,00
LONDRINA	12,97	60,81	71,13
CAMBE	7,95	7,50	6,24
PORECATU	1,78	2,41	1,78
ROLANDIA	7,12	8,89	2,32
ARAPONGAS	3,62	8,57	7,41
OUTROS	66,52	11,79	11,08
282 N N MARINGA	100,00	100,00	100,00
MARINGA	12,40	80,15	89,92
OUTROS	87,59	19,84	10,07
283 N NOVIS PARANAVAI	100,00	100,00	100,00
PARANAVAI	8,45	40,02	44,38
OUTROS	91,54	59,97	55,61
284 N N APUCARANA	100,00	100,00	100,00
APUCARANA	18,82	67,29	52,66
OUTROS	81,17	32,70	47,33
285 N NOVIS DE UMUARAMA	100,00	100,00	100,00
UMUARAMA	19,37	34,68	44,60
CIANORTE	8,91	13,24	16,23
OUTROS	71,70	52,06	39,16
286 CAMPO MOURAO	100,00	100,00	100,00
CAMPO MOURAO	9,89	59,34	52,27
OUTROS	90,10	49,65	47,72
287 PITANGA	100,00	100,00	100,00
PITANGA	52,48	90,95	60,86
OUTROS	47,51	9,04	39,13
288 EXT OESTE PARAN	100,00	100,00	100,00
CASCAVEL	10,16	28,95	31,87
ASSIS CHATEAUBRIAND	11,51	2,82	5,49
PALOTINA	7,26	1,95	9,95
MAR CANDIDO RONDON	8,12	5,36	9,90
TOLEDO	10,28	13,36	11,55
FOZ DO IGUAQU	1,67	5,42	10,02
OUTROS	50,97	42,10	21,18

(CONTINUA)

(CONTINUACAO)

MRH / MUNICIPIO	AGRICULTURA	INDUSTRIA	COMERCIO
289 SUDOESTE PARAN	100,00	100,00	100,00
FRANCISCO BELTRAO	7,34	18,28	19,86
OUTROS	92,65	81,71	80,13
290 CAMPOS GUARAPUAVA	100,00	100,00	100,00
GUARAPUAVA	60,89	65,68	7,08
OUTROS	39,10	34,31	92,91
291 MEDIO IGUACU	100,00	100,00	100,00
UNIAO DA VITORIA	5,10	38,51	49,92
OUTROS	94,89	61,48	50,07

FONTE: IPARDES - FUNDACAO EDISON VIEIRA

IPARDES - FUNDAÇÃO EDISON VIEIRA

TABELA - 108 RENDA INTERNA POR SETORES DOS PRINCIPAIS MUNICIPIOS DO PARANA - 1976

		(EM %)		
MRH / MUNICIPIO	AGRICULTURA	INDUSTRIA	COMERCIO	
268	CURITIBA	100,00	100,00	100,00
	CURITIBA	3,10	77,97	95,31
	CAMPO LARGO	17,22	5,21	1,19
	RIO BRANCO DO SUL	5,11	8,49	0,16
	ARAUCARIA	22,63	0,67	0,99
	OUTROS	51,92	7,64	2,33
269	LITORAL PARAN	100,00	100,00	100,00
	PARANAGUA	11,84	66,59	99,01
	OUTROS	88,15	33,40	0,98
270	ALTO RIBEIRA	100,00	100,00	100,00
	ADRIANOPOLIS	17,71	93,84	46,40
	OUTROS	82,28	6,15	53,59
271	ALTO R N PARAN	100,00	100,00	100,00
	QUITANDINHA	45,44	13,31	45,50
	OUTROS	54,55	86,68	54,49
272	CAMPOS DA LAPA	100,00	100,00	100,00
	RIO NEGRO	9,17	59,60	46,20
	OUTROS	90,82	40,39	53,79
273	CAMPOS PONTA GROSSA	100,00	100,00	100,00
	PONTA GROSSA	28,03	60,58	75,14
	CASTRO	34,33	5,67	13,62
	TELEMACO BORBA	15,98	19,39	4,89
	OUTROS	21,63	14,34	1,34
274	CAMPOS JAGUARAIVA	100,00	100,00	100,00
	ARAPOTI	56,83	20,01	47,83
	OUTROS	43,16	79,98	52,16
275	SÃO MATEUS DO SUL	100,00	100,00	100,00
	SÃO MATEUS DO SUL	52,36	78,36	68,78
	OUTROS	47,33	21,63	31,21
276	COLONIAL DE IRATI	100,00	100,00	100,00
	IRATI	22,86	48,14	75,60
	OUTROS	77,13	51,85	24,39
277	ALTO IVAI	100,00	100,00	100,00
	ORTIGUEIRA	27,48	3,19	37,08
	OUTROS	72,51	96,80	62,91

(CONTINUA)

(CONTINUACAO)

MRH / MUNICIPIO	AGRICULTURA	INDUSTRIA	COMERCIO
278 N V WENCESLAU BRAZ	100,00	100,00	100,00
IBAITI	12,71	19,36	26,01
OUTROS	87,28	80,63	73,98
279 N V JACAREZINHO	100,00	100,00	100,00
BANDEIRANTES	7,95	24,66	6,95
CORNELIO PROCOPIO	7,01	13,16	36,43
OUTROS	85,03	62,16	54,61
280 ALGODQEIRA DE ASSAI	100,00	100,00	100,00
ASSAI	28,21	55,83	74,92
OUTROS	71,78	44,16	25,07
281 N N LONDRINA	100,00	100,00	100,00
LONDRINA	17,65	62,82	71,58
CAMBE	4,00	6,66	4,05
PORECATU	2,74	1,38	6,82
ROLANDIA	6,41	11,05	1,90
ARAPONGAS	3,89	7,02	6,29
OUTROS	65,28	9,03	9,23
282 N N MARINGA	100,00	100,00	100,00
MARINGA	9,97	85,43	88,76
OUTROS	90,02	14,56	11,23
283 N NOVIS PARANAVAI	100,00	100,00	100,00
PARANAVAI	11,78	43,78	80,18
OUTROS	88,21	56,21	19,81
284 N N APUCARANA	100,00	100,00	100,00
APUCARANA	7,62	66,69	58,73
OUTROS	92,37	33,30	41,26
285 N NOVIS DE UMUARAMA	100,00	100,00	100,00
UMUARAMA	17,23	26,03	41,84
CIANORTE	4,78	11,44	17,74
OUTROS	77,97	62,52	40,40
286 CAMPO MOURAO	100,00	100,00	100,00
CAMPO MOURAO	11,11	52,57	49,84
OUTROS	88,88	47,42	50,15
287 PITANGA	100,00	100,00	100,00
PITANGA	49,23	92,21	68,31
OUTROS	50,76	7,78	31,68
288 EXT DESTE PARAN	100,00	100,00	100,00
CASCAVEL	9,70	18,97	37,39
ASSIS CHATEAUBRIAND	8,94	3,13	6,02
PALOTINA	7,67	2,16	5,26
MAR CANDIDO RONDON	9,55	6,16	8,78
TOLEDO	10,83	9,11	12,31
FOZ DO IGUAU	2,24	8,41	7,51
OUTROS	51,04	52,02	22,70

(CONTINUA)

(CONTINUACAO)

MRH / MUNICIPIO	AGRICULTURA	INDUSTRIA	COMERCIO
289 SUDOESTE PARAN	100,00	100,00	100,00
FRANCISCO BELTRAO	6,03	13,83	20,59
OUTROS	93,96	86,16	79,40
290 CAMPOS GUARAPUAVA	100,00	100,00	100,00
GUARAPUAVA	61,46	64,33	73,55
OUTROS	38,53	35,66	26,44
291 MEDIO IGUACU	100,00	100,00	100,00
UNIAO DA VITORIA	18,88	36,26	57,76
OUTROS	81,11	63,73	42,23

FONTE: IPARDES - FUNDACAO EDISON VIEIRA

IPARDES - FUNDACAO EDISON VIEIRA

TABELA - 109 RENDA INTERNA POR SETORES DOS PRINCIPAIS MUNICIPIOS DO PARANA - 1977

(EM %)			
MRH / MUNICIPIO	AGRICULTURA	INDUSTRIA	COMERCIO
268 CURITIBA	100,00	100,00	100,00
CURITIBA	2,80	52,17	94,91
CAMPO LARGO	16,05	4,23	1,54
RIO BRANCO DO SUL	5,50	5,07	0,14
ARAUCARIA	22,47	31,90	0,82
OUTROS	53,14	6,60	2,56
269 LITORAL PARAN	100,00	100,00	100,00
PARANAGUA	15,90	73,71	96,72
OUTROS	84,09	26,28	3,27
270 ALTO RIBEIRA	100,00	100,00	100,00
ADRIANOPOLIS	18,41	94,85	50,18
OUTROS	81,58	5,14	49,81
271 ALTO R N PARAN	100,00	100,00	100,00
QUITANDINHA	45,92	16,18	45,70
OUTROS	54,07	83,81	54,29
272 CAMPOS DA LAPA	100,00	100,00	100,00
RIO NEGRO	7,93	58,62	44,38
OUTROS	92,06	41,37	55,61
273 CAMPOS PONTA GROSSA	100,00	100,00	100,00
PONTA GROSSA	27,18	55,79	74,10
CASTRO	32,34	8,14	18,54
TELEMACO BORBA	13,89	22,18	5,54
OUTROS	26,57	13,87	1,79
274 CAMPOS JAGUARAIVA	100,00	100,00	100,00
ARAPOTI	53,46	22,86	49,33
OUTROS	46,53	77,13	50,66
275 SAO MATEUS DO SUL	100,00	100,00	100,00
SAO MATEUS DO SUL	58,59	79,50	77,75
OUTROS	41,40	20,49	22,24
276 COLONIAL DE IRATI	100,00	100,00	100,00
IRATI	21,90	48,52	80,88
OUTROS	78,09	51,47	19,11
277 ALTO IVAI	100,00	100,00	100,00
ORTIQUEIRA	28,84	6,97	34,42
OUTROS	71,15	93,02	65,57

(CONTINUA)

(CONTINUACAO)

MRH / MUNICIPIO	AGRICULTURA	INDUSTRIA	COMERCIO
278 N V WENCESLAU BRAZ	100,00	100,00	100,00
IBAITI	11,48	7,32	24,29
OUTROS	88,51	92,67	75,70
279 N V JACAREZINHO	100,00	100,00	100,00
BANDEIRANTES	7,49	31,68	10,33
CORNELIO PROCOPIO	7,55	15,68	30,34
OUTROS	84,95	52,62	59,32
280 ALGODDEIRA DE ASSAI	100,00	100,00	100,00
ASSAI	30,63	60,39	65,88
OUTROS	69,36	39,60	34,11
281 N N LONDRINA	100,00	100,00	100,00
LONDRINA	17,14	65,70	74,71
CAMBE	4,87	6,48	4,43
PORECATU	2,91	2,53	1,47
ROLANDIA	6,61	6,74	1,91
ARAPONGAS	3,12	7,59	5,99
OUTROS	65,32	10,93	11,45
282 N N MARINGA	100,00	100,00	100,00
MARINGA	14,49	83,32	79,45
OUTROS	85,50	16,67	20,54
283 N NOVIS PARANAVAI	100,00	100,00	100,00
PARANAVAI	8,03	39,35	53,80
OUTROS	91,96	60,64	46,19
284 N N AFUCARANA	100,00	100,00	100,00
AFUCARANA	7,99	67,52	56,09
OUTROS	92,00	32,47	43,90
285 N NOVIS DE UMUARAMA	100,00	100,00	100,00
UMUARAMA	20,82	39,23	44,18
CIANDORTE	4,65	12,55	13,70
OUTROS	74,51	48,20	42,11
286 CAMPO MOURAO	100,00	100,00	100,00
CAMPO MOURAO	15,89	52,34	48,48
OUTROS	84,10	47,65	51,51
287 FITANGA	100,00	100,00	100,00
FITANGA	48,64	88,32	65,55
OUTROS	51,33	11,67	34,44
288 EXT OESTE PARAN	100,00	100,00	100,00
CASCAVEL	9,26	35,58	33,10
ASSIS CHATEAUBRIAND	9,18	4,15	4,33
PALOTINA	7,79	2,30	5,43
MAR CANDIDO RONDON	9,97	4,40	7,63
TOLEDO	9,59	10,05	11,52
FOZ DO IGUAQU	2,27	5,88	13,27
OUTROS	51,91	37,60	24,68

(CONTINUA)

(CONTINUACAO)

MRH / MUNICIPIO	AGRICULTURA	INDUSTRIA	COMERCIO
289 SUDESTE PARAN	100,00	100,00	100,00
FRANCISCO BELTRAO	6,25	20,74	21,18
OUTROS	93,74	79,25	78,81
290 CAMPOS GUARAPUAVA	100,00	100,00	100,00
GUARAPUAVA	63,87	62,58	73,23
OUTROS	36,12	37,41	26,76
291 MEDIO IGUACU	100,00	100,00	100,00
UNIAO DA VITORIA	16,04	37,51	60,13
OUTROS	83,95	62,48	39,86

FONTE: IPARDES - FUNDACAO EDISON VIEIRA

IPARDES - FUNDAÇÃO EDISON VIEIRA

TABELA - 110 RENDA INTERNA POR SETORES DOS PRINCIPAIS MUNICIPIOS DO PARANA - 1978

(EM %)

MRH / MUNICIPIO	AGRICULTURA	INDUSTRIA	COMERCIO
268 CURITIBA	100,00	100,00	100,00
CURITIBA	2,85	39,19	92,75
CAMPO LARGO	20,47	3,35	1,54
RIO BRANCO DO SUL	5,30	3,95	0,16
ARAUCARIA	22,85	48,12	2,43
OUTROS	48,51	5,36	3,09
269 LITORAL PARAN	100,00	100,00	100,00
PARANAGUA	11,84	73,64	95,83
OUTROS	88,15	26,35	4,16
270 ALTO RIBEIRA	100,00	100,00	100,00
ADRIANOPOLIS	19,48	95,25	55,94
OUTROS	80,51	4,74	44,05
271 ALTO R N PARAN	100,00	100,00	100,00
QUITANDINHA	46,88	10,43	42,16
OUTROS	53,11	89,56	57,83
272 CAMPOS DA LAPA	100,00	100,00	100,00
RIO NEGRO	10,46	57,19	34,71
OUTROS	89,53	42,80	65,28
273 CAMPOS PONTA GROSSA	100,00	100,00	100,00
PONTA GROSSA	27,65	62,86	66,66
CASTRO	36,00	6,71	23,90
TELEMAGO BORBA	5,17	27,80	5,88
OUTROS	31,15	2,61	3,54
274 CAMPOS JAGUARAIVA	100,00	100,00	100,00
ARAPOTI	56,54	16,27	71,06
OUTROS	43,45	83,72	28,93
275 SAO MATEUS DO SUL	100,00	100,00	100,00
SAO MATEUS DO SUL	50,50	79,98	76,71
OUTROS	49,49	20,01	23,28
276 COLONIAL DE IRATI	100,00	100,00	100,00
IRATI	16,07	43,07	71,07
OUTROS	83,92	56,92	28,92
277 ALTO IVAI	100,00	100,00	100,00
ORTIGUEIRA	27,20	5,73	28,65
OUTROS	72,79	94,26	71,34

(CONTINUA)

(CONTINUACAO)

MRH / MUNICIPIO	AGRICULTURA	INDUSTRIA	COMERCIO
278 N U WENCESLAU BRAZ	100,00	100,00	100,00
IBAITI	13,03	23,03	24,34
OUTROS	86,96	76,96	75,65
279 N U JACAREZINHO	100,00	100,00	100,00
BANDEIRANTES	8,02	14,62	12,97
CORNELIO PROCOPIO	8,21	15,71	34,42
OUTROS	83,76	69,66	52,60
280 ALGODOEIRA DE ASSAI	100,00	100,00	100,00
ASSAI	31,25	56,01	64,46
OUTROS	68,74	43,98	35,53
281 N N LONDRINA	100,00	100,00	100,00
LONDRINA	13,97	51,37	68,32
CAMBE	6,07	7,02	5,87
PORECATU	4,44	3,60	1,09
ROLANDIA	8,93	10,60	2,33
ARAFONGAS	3,57	10,82	9,29
OUTROS	63,00	16,57	13,06
282 N N MARINGA	100,00	100,00	100,00
MARINGA	12,40	73,13	86,71
OUTROS	87,59	26,86	13,28
283 N NOVIS PARANAVAI	100,00	100,00	100,00
PARANAVAI	9,74	38,23	53,08
OUTROS	90,25	61,76	46,91
284 N N AFUCARANA	100,00	100,00	100,00
AFUCARANA	8,60	66,70	59,52
OUTROS	91,39	33,29	40,47
285 N NOVIS DE UMUARAMA	100,00	100,00	100,00
UMUARAMA	24,22	34,39	44,01
CIANORTE	4,98	15,90	18,28
OUTROS	70,79	49,69	37,70
286 CAMPO MOURAO	100,00	100,00	100,00
CAMPO MOURAO	12,25	51,33	44,29
OUTROS	87,74	48,66	55,70
287 PITANGA	100,00	100,00	100,00
PITANGA	56,06	91,68	73,19
OUTROS	43,93	8,31	26,80
288 EXT GESTE PARAN	100,00	100,00	100,00
CASCAVEL	8,41	31,92	31,90
ASSIS CHATEAUBRIAND	7,60	2,29	4,69
PALUTINA	8,32	1,68	4,05
MAR CANDIDO RONDON	10,46	8,77	6,85
TOLEDO	11,02	12,35	9,59
FDZ DO IGUAÇU	2,64	4,03	18,90
OUTROS	51,53	38,93	23,99

(CONTINUA)

(CONTINUACAO)

MRH / MUNICIPIO	AGRICULTURA	INDUSTRIA	COMERCIO
289 SUDOESTE PARAN	100,00	100,00	100,00
FRANCISCO BELTRAO	7,22	19,76	21,97
OUTROS	92,77	80,23	78,02
290 CAMPOS GUARAPUAVA	100,00	100,00	100,00
GUARAPUAVA	54,12	68,40	73,53
OUTROS	45,87	31,59	26,46
291 MEDIO IGUACU	100,00	100,00	100,00
UNIAO DA VITORIA	21,89	37,62	63,46
OUTROS	78,10	62,37	36,53

FONTE: IPARDES - FUNDACAO EDISON VIEIRA

IPARDES - FUNDAÇÃO EDISON VIEIRA

TABELA - 111 RENDA INTERNA POR SETORES DOS PRINCIPAIS MUNICIPIOS DO PARANA - 1979

(EM %)			
MRH / MUNICIPIO	AGRICULTURA	INDUSTRIA	COMERCIO
268 CURITIBA	100,00	100,00	100,00
CURITIBA	4,33	41,28	92,68
CAMPO LARGO	16,68	3,08	1,88
RIO BRANCO DO SUL	6,58	4,28	0,14
ARAUCARIA	23,33	44,03	2,10
OUTROS	49,06	7,31	3,18
269 LITORAL PARAN	100,00	100,00	100,00
PARANAGUA	10,85	70,60	97,02
OUTROS	89,14	29,39	2,97
270 ALTO RIBEIRA	100,00	100,00	100,00
ADRIANOPOLIS	22,62	95,22	53,76
OUTROS	77,37	4,77	46,23
271 ALTO R N PARAN	100,00	100,00	100,00
QUITANDINHA	38,97	3,94	49,71
OUTROS	61,02	96,05	50,28
272 CAMPOS DA LAPA	100,00	100,00	100,00
RIO NEGRO	11,63	56,51	31,69
OUTROS	88,36	43,48	68,30
273 CAMPOS PONTA GROSSA	100,00	100,00	100,00
PONTA GROSSA	28,24	59,83	62,91
CASTRO	32,21	8,10	22,71
TELEMACO BORBA	4,46	29,42	12,09
OUTROS	35,08	2,62	2,27
274 CAMPOS JAGUARAIVA	100,00	100,00	100,00
ARAFOTI	56,93	18,39	40,77
OUTROS	43,06	81,60	59,22
275 SAO MATEUS DO SUL	100,00	100,00	100,00
SAO MATEUS DO SUL	54,89	79,98	74,85
OUTROS	45,10	20,01	25,14
276 COLONIAL DE IRATI	100,00	100,00	100,00
IRATI	10,97	41,24	70,58
OUTROS	89,02	58,75	29,41
277 ALTO IVAI	100,00	100,00	100,00
ORTIGUEIRA	33,14	5,88	27,41
OUTROS	66,85	94,11	72,58

(CONTINUA)

(CONTINUACAO)

MRH / MUNICIPIO	AGRICULTURA	INDUSTRIA	COMERCIO
278 N V HENCESLAU BRAZ	100,00	100,00	100,00
IRAITI	12,88	28,94	25,03
OUTROS	87,11	71,05	74,96
279 N V JACAREZINHO	100,00	100,00	100,00
BANDEIRANTES	8,09	12,60	11,88
CORNELIO PROCOPIO	8,02	19,73	26,18
OUTROS	83,88	67,65	61,93
280 ALGODOEIRA DE ASSAI	100,00	100,00	100,00
ASSAI	34,05	51,83	72,39
OUTROS	65,94	48,16	27,60
281 N N LONDRINA	100,00	100,00	100,00
LONDRINA	15,84	62,21	61,41
CAMBE	4,55	10,09	8,29
PORECATU	3,85	2,22	2,15
ROLANDIA	5,59	7,33	2,28
ARAFONGAS	4,83	6,99	11,12
OUTROS	65,52	11,12	14,72
282 N N MARINGA	100,00	100,00	100,00
MARINGA	10,78	76,06	88,44
OUTROS	89,21	23,93	11,55
283 N NOVIS PARANAVAI	100,00	100,00	100,00
PARANAVAI	10,39	35,63	49,78
OUTROS	89,60	64,36	50,21
284 N N APUCARANA	100,00	100,00	100,00
APUCARANA	6,39	68,11	53,23
OUTROS	93,60	31,88	46,76
285 N NOVIS DE UMUARAMA	100,00	100,00	100,00
UMUARAMA	19,57	43,67	51,51
CIANORTE	5,89	13,55	14,28
OUTROS	74,53	42,74	34,20
286 CAMPO MOURAO	100,00	100,00	100,00
CAMPO MOURAO	13,16	45,60	50,52
OUTROS	86,83	54,39	49,47
287 PITANGA	100,00	100,00	100,00
PITANGA	57,05	91,20	64,31
OUTROS	42,94	8,79	35,68
288 EXT OESTE PARAN	100,00	100,00	100,00
CASCATEL	10,99	32,64	38,46
ASSIS CHATEAUBRIAND	7,48	1,73	3,60
PALOTINA	8,09	1,61	4,71
MAR CANDIDO RONDON	10,04	1,99	6,44
TOLEDO	12,12	22,75	9,51
FOZ DO IGUAQU	2,83	2,53	18,14
OUTROS	48,43	36,72	19,10

(CONTINUA)

(CONTINUACAO)

MRH / MUNICIPIO	AGRICULTURA	INDUSTRIA	COMERCIO
289 SUDOESTE PARAN	100,00	100,00	100,00
FRANCISCO BELTRAO	6,90	19,21	21,41
OUTROS	93,09	80,78	78,58
290 CAMPOS GUARAPUAVA	100,00	100,00	100,00
GUARAPUAVA	52,47	67,26	74,11
OUTROS	47,52	32,73	25,88
291 MEDIO IGUACU	100,00	100,00	100,00
UNIAO DA VITORIA	23,77	42,39	54,38
OUTROS	76,22	57,60	45,61

FONTE: IPARDES - FUNDACAO EDISON VIEIRA

IPARDES - FUNDACAO EDISON VIEIRA

TABELA - 112 RENDA INTERNA POR SETORES DOS PRINCIPAIS MUNICIPIOS DO PARANA - 1980

(EM %)			
NRH / MUNICIPIO	AGRICULTURA	INDUSTRIA	COMERCIO
268 CURITIBA	100,00	100,00	100,00
CURITIBA	2,68	31,57	93,61
CAMPO LARGO	16,59	2,44	1,61
RIO BRANCO DO SUL	6,14	3,24	0,15
ARAUCARIA	21,50	58,47	1,73
OUTROS	53,06	4,27	2,88
269 LITORAL PARAN	100,00	100,00	100,00
PARANAGUA	10,71	71,91	97,45
OUTROS	89,28	28,08	2,54
270 ALTO RIBEIRA	100,00	100,00	100,00
ADRIANOPOLIS	30,26	94,87	52,48
OUTROS	69,73	5,12	47,51
271 ALTO R N PARAN	100,00	100,00	100,00
QUITANDINHA	46,02	9,94	46,25
OUTROS	53,97	90,05	53,74
272 CAMPOS DA LAPA	100,00	100,00	100,00
RIO NEGRO	13,18	57,94	36,42
OUTROS	86,81	42,05	63,57
273 CAMPOS PONTA GROSSA	100,00	100,00	100,00
PONTA GROSSA	21,01	65,03	67,77
CASTRO	39,52	7,53	21,60
TELEMACO BORBA	3,19	26,11	8,24
OUTROS	36,26	1,31	2,37
274 CAMPOS JAGUARAIVA	100,00	100,00	100,00
ARAPOTI	55,67	19,38	53,89
OUTROS	44,32	80,61	46,10
275 SAO MATEUS DO SUL	100,00	100,00	100,00
SAO MATEUS DO SUL	60,59	79,52	75,38
OUTROS	39,40	20,47	24,61
276 COLONIAL DE IRATI	100,00	100,00	100,00
IRATI	14,77	45,07	73,82
OUTROS	85,22	54,92	26,17
277 ALTO IVAI	100,00	100,00	100,00
ORTIGUEIRA	33,07	5,14	30,89
OUTROS	66,92	94,85	69,10

(CONTINUA)

(CONTINUACAO)

MM / MUNICIPIO	AGRICULTURA	INDUSTRIA	COMERCIO
278 N V WENCESLAU BRAZ	100,00	100,00	100,00
IRAITI	11,89	15,96	25,67
OUTROS	88,10	84,03	74,32
279 N V JACAREZINHO	100,00	100,00	100,00
BANDEIRANTES	8,68	21,89	11,23
CORNELIO PROCOPIO	7,80	16,03	31,16
OUTROS	83,51	62,06	57,60
280 ALGODOEIRA DE ASSAI	100,00	100,00	100,00
ASSAI	31,94	55,94	69,82
OUTROS	68,05	44,03	30,17
281 N N LONDRINA	100,00	100,00	100,00
LONDRINA	18,07	60,81	68,40
CANBE	4,83	7,50	6,03
PORECATU	4,47	2,41	2,43
ROLANDIA	7,18	8,89	2,16
ARAPONGAS	5,56	8,57	8,50
OUTROS	59,86	11,79	12,45
282 N N MARINGA	100,00	100,00	100,00
MARINGA	11,66	80,15	86,35
OUTROS	88,33	19,84	13,64
283 N NOVIS PARANAVAI	100,00	100,00	100,00
PARANAVAI	10,31	40,02	58,12
OUTROS	89,68	59,97	41,87
284 N N APUCARANA	100,00	100,00	100,00
APUCARANA	5,95	67,29	55,95
OUTROS	94,04	32,70	44,04
285 N NOVIS DE UMUARAMA	100,00	100,00	100,00
UMUARAMA	15,38	34,68	46,51
CIANORTE	5,04	13,24	15,71
OUTROS	79,56	52,06	37,76
286 CAMPO MOURAO	100,00	100,00	100,00
CAMPO MOURAO	12,83	50,34	48,90
OUTROS	87,16	49,65	51,09
287 PITANGA	100,00	100,00	100,00
PITANGA	59,46	90,95	66,91
OUTROS	40,53	9,04	33,08
288 EXT OESTE PARAN	100,00	100,00	100,00
CASCABEL	11,26	28,95	35,33
ASSIS CHATEAUBRIAND	8,23	2,82	4,43
PALOTINA	8,53	1,95	5,18
NAR CANDIDO RONDON	8,90	5,36	7,33
TOLEDO	11,84	13,36	10,45
FOZ DO IGUAQU	2,53	5,42	15,34
OUTROS	48,67	42,10	21,91

(CONTINUA)

(CONTINUACAO)

MRH / MUNICIPIO	AGRICULTURA	INDUSTRIA	COMERCIO
289 SUDOESTE PARAN	100,00	100,00	100,00
FRANCISCO BELTRAO	5,74	18,28	21,29
OUTROS	94,25	81,71	78,70
290 CAMPOS GUARAPUAVA	100,00	100,00	100,00
GUARAPUAVA	53,34	65,68	73,36
OUTROS	46,65	34,31	26,63
291 MEDIO IGUACU	100,00	100,00	100,00
UNIAO DA VITORIA	17,58	38,51	57,54
OUTROS	82,41	61,48	42,45

FONTE: IPARDES - FUNDACAO EDISON VIEIRA

IPARDES - FUNDAÇÃO EDISON VIEIRA

TABELA - 113 RENDA INTERNA POR SETORES DOS PRINCIPAIS MUNICIPIOS DO PARANA - 1980

		(EM %)		
NRH / MUNICIPIO		AGRICULTURA	INDUSTRIA	COMERCIO
268	CURITIBA	100,00	100,00	100,00
	CURITIBA	2,68	31,57	93,61
	CAMPO LARGO	16,59	2,44	1,61
	RIO BRANCO DO SUL	6,14	3,24	0,15
	ARAUCARIA	21,50	58,47	1,73
	OUTROS	53,06	4,27	2,88
269	LITORAL PARAN	100,00	100,00	100,00
	PARANAGUA	10,71	71,91	97,45
	OUTROS	89,28	28,08	2,54
270	ALTO RIBEIRA	100,00	100,00	100,00
	ADRIANOPOLIS	30,26	94,87	52,48
	OUTROS	69,73	5,12	47,51
271	ALTO R N PARAN	100,00	100,00	100,00
	QUITANDINHA	46,02	9,94	46,25
	OUTROS	53,97	90,05	53,74
272	CAMPOS DA LAPA	100,00	100,00	100,00
	RIO NEGRO	13,18	57,94	36,42
	OUTROS	86,81	42,05	63,57
273	CAMPOS PONTA GROSSA	100,00	100,00	100,00
	PONTA GROSSA	21,01	65,03	67,77
	CASTRO	3,95	7,53	21,60
	TELEMACO BORBA	3,19	26,11	8,24
	OUTROS	71,83	1,31	2,37
274	CAMPOS JAGUARAIVA	100,00	100,00	100,00
	ARAPOTI	55,67	19,38	53,89
	OUTROS	44,32	80,61	46,10
275	SAO MATEUS DO SUL	100,00	100,00	100,00
	SAO MATEUS DO SUL	60,59	79,52	75,38
	OUTROS	39,40	20,47	24,61
276	COLONIAL DE IRATI	100,00	100,00	100,00
	IRATI	14,77	45,07	73,82
	OUTROS	85,22	54,92	26,17
277	ALTO IVAI	100,00	100,00	100,00
	ORTIGUEIRA	33,07	5,14	30,89
	OUTROS	66,92	94,85	69,10

(CONTINUA)

(CONTINUACAO)

MRH / MUNICIPIO	AGRICULTURA	INDUSTRIA	COMERCIO
278 N V WENCESLAU BRAZ	100,00	100,00	100,00
IBAITI	11,89	15,96	25,67
OUTROS	88,10	84,03	74,32
279 N V JACAREZINHO	100,00	100,00	100,00
BANDEIRANTES	8,68	21,89	11,23
CORNELIO PROCOPIO	7,80	16,03	31,16
OUTROS	83,51	62,06	57,60
280 ALGODOEIRA DE ASSAI	100,00	100,00	100,00
ASSAI	31,94	55,96	69,92
OUTROS	68,05	44,03	30,17
281 N N LONDRINA	100,00	100,00	100,00
LONDRINA	18,07	60,81	68,40
CAMBE	4,83	7,50	6,03
PORECATU	4,47	2,41	2,43
ROLANDIA	7,18	8,89	2,16
ARAPONGAS	5,56	8,57	8,50
OUTROS	59,86	11,79	12,45
282 N N MARINGA	100,00	100,00	100,00
MARINGA	11,66	80,15	86,35
OUTROS	88,33	19,84	13,64
283 N NOVIS PARANAVAI	100,00	100,00	100,00
PARANAVAI	10,31	40,02	58,12
OUTROS	89,68	59,97	41,87
284 N N APUCARANA	100,00	100,00	100,00
APUCARANA	5,95	67,29	55,95
OUTROS	94,04	32,70	44,04
285 N NOVIS DE UMUARAMA	100,00	100,00	100,00
UMUARAMA	15,38	34,68	46,51
CIANORTE	5,04	13,24	15,71
OUTROS	79,56	52,06	37,76
286 CAMPO MOURAO	100,00	100,00	100,00
CAMPO MOURAO	12,83	50,34	48,90
OUTROS	87,16	49,65	51,09
287 FITANGA	100,00	100,00	100,00
FITANGA	59,46	90,95	66,91
OUTROS	40,53	9,04	33,08
288 EXT OESTE PARAN	100,00	100,00	100,00
CASCAVEL	11,26	28,95	35,33
ASSIS CHATEAUBRIAND	8,23	2,82	4,43
FALOTINA	8,53	1,95	5,18
MAR CANDIDO RONDON	8,90	5,36	7,33
TOLEDO	11,84	13,36	10,45
FOZ DO IGUAQU	2,53	5,42	15,34
OUTROS	48,67	42,10	21,91

(CONTINUA)

(CONTINUACAO)

MRH / MUNICIPIO	AGRICULTURA	INDUSTRIA	COMERCIO
289 SUDOESTE PARAN	100,00	100,00	100,00
FRANCISCO BELTRAO	5,74	18,28	21,29
OUTROS	94,25	81,71	78,70
290 CAMPOS GUARAPUAVA	100,00	100,00	100,00
GUARAPUAVA	53,34	65,68	73,36
OUTROS	46,65	34,31	26,63
291 MEDIO IGUACU	100,00	100,00	100,00
UNIAD DA VITORIA	17,58	38,51	57,54
OUTROS	82,41	61,48	42,45

FONTE: IPARDES - FUNDACAO EDISON VIEIRA